

Cuenta Pública 2023
Universidad Tecnológica de Tula - Tepeji
Indicadores de Resultados
Del 01 de enero al 31 de Marzodel 2023



Nombre del Indicador	Componente / Actividad	Fórmula	Nivel	Tipo de Gasto	Meta Anual	Unidad de Medida de la Meta	Alcanzado	Programado	Porcentaje	Semáforo	Periodicidad	Ej. Fiscal
Porcentaje de estudiantes formados en educación superior.	Estudiantes de educación superior en las instituciones públicas formados.	$PEFES=(TEF/TEDES)*100$ TEF: Total de estudiantes formados. TEDES: Total de estudiantes que demandan la educación superior.	Componente	Corriente	4,950	Estudiante	0	0	0%	Verde	Trimestral	2023
Porcentaje de adecuaciones curriculares aprobadas.	Aprobación de adecuaciones curriculares de planes y programas de estudio de educación superior.	$PACA=(ACA/ACP)*100$ ACA: Adecuaciones curriculares aprobadas. ACP: Adecuaciones curriculares programadas.	Actividad	Corriente	1	Adecuación	0	0	0%	Verde	Trimestral	2023
Porcentaje de aspirantes diagnosticados.	Diagnóstico a aspirantes de educación superior.	$PAD=(AD/TA)*100$ AD: Estudiantes diagnosticados. TA: Total de aspirantes.	Actividad	Corriente	4,950	Estudiante	0	0	0%	Verde	Trimestral	2023
Porcentaje de estudiantes beneficiados con la impartición de actividades extracurriculares.	Impartición de actividades extracurriculares en educación superior.	$PEBIAE=(EBAE/E1CF)*100$ EBAE: Estudiantes beneficiados con actividades extracurriculares. E1CF: Estudiantes de primer ciclo de formación.	Actividad	Corriente	15,050	Estudiante	2,618	2,600	101%	Verde	Trimestral	2023
Porcentaje de estudiantes con atención compensatoria.	Atención compensatoria a estudiantes de educación superior.	$PEAC=(EAC/TEM)*100$ EAC: Estudiantes con atención compensatoria. TEM: Total de estudiantes matriculados.	Actividad	Corriente	2,285	Estudiante	659	645	102%	Verde	Trimestral	2023
Porcentaje de personal docente capacitado.	Capacitación del personal docente de educación superior.	$PPDC=(PDC/PDPC)*100$ PDC: Personal docente capacitado. PDPC: Personal docente programado a capacitar.	Actividad	Corriente	300	Docente	0	0	0%	Verde	Trimestral	2023
Porcentaje de estudiantes con becas institucionales otorgadas.	Otorgamiento de becas institucionales a estudiantes de educación superior.	$PEB=(EB/TEB)*100$ EB: Estudiantes becados. TEB: Total de estudiantes a becar.	Actividad	Corriente	105	Estudiante	35	35	0%	Verde	Trimestral	2023
Porcentaje material didáctico distribuido.	Distribución de material didáctico en educación superior.	$PMDD=(MDD/MDPD)*100$ MDD: Material didáctico distribuido. MDPD: Material didáctico programado para distribuir.	Actividad	Corriente	2	Material didáctico	0	0	0%	Verde	Trimestral	2023
Porcentaje de beneficiarios con servicios de extensión y vinculación otorgados.	Servicios de extensión y vinculación de Educación Superior otorgados.	$PBSEYVO=(BSEYVO/BPOSEYV)*100$ BSEYVO: Beneficiarios con servicios de extensión y vinculación otorgados. BPOSEYV: Beneficiarios programados a otorgar servicios de extensión y vinculación.	Componente	Corriente	4,047	Beneficiario	1,421	1,417	100%	Verde	Trimestral	2023
Porcentaje de beneficiarios con servicios de educación continua y tecnológicos otorgados.	Otorgamiento de servicios de educación continua y tecnológicos de educación superior.	$PBSECYTO=(BSECYTO/BP)*100$ BSECYTO: Beneficiarios con servicios de educación continua y tecnológicos otorgados. BP: Beneficiarios programados.	Actividad	Corriente	4,047	Beneficiario	1,421	1,417	100%	Verde	Trimestral	2023

Cuenta Pública 2023
Universidad Tecnológica de Tula - Tepeji
Indicadores de Resultados
Del 01 de enero al 31 de Marzodel 2023



Nombre del Indicador	Componente / Actividad	Fórmula	Nivel	Tipo de Gasto	Meta Anual	Unidad de Medida de la Meta	Alcanzado	Programado	Porcentaje	Semáforo	Periodicidad	Ej. Fiscal
Porcentaje de actividades de difusión realizadas.	Difusión institucional de educación superior.	PADR = (ADR/ADP)*100 ADR: Actividades de difusión realizadas. ADP: Actividades de difusión programadas.	Actividad	Corriente	208	Actividad	60	58	103%	Verde	Trimestral	2023
Porcentaje de convenios de colaboración en educación superior firmados.	Firma de convenios de colaboración en educación superior.	PCCESF= (CF/CP)*100 CF: Convenios firmados. CP: Convenios programados.	Actividad	Corriente	26	Convenio	9	8	113%	Amarillo	Trimestral	2023
Porcentaje de estudiantes y docentes beneficiados por convenios de movilidad académica.	Firma de convenios de colaboración en movilidad académica en educación superior.	PEDBCMA=(NEDBCMA/NEDPMA)*100 NEDBCMA: Número de estudiantes y docentes beneficiados directamente por algún convenio de movilidad académica. NEDPMA: Número de estudiantes y docentes programados para movilidad académica.	Actividad	Corriente	42	Persona	18	18	0%	Verde	Trimestral	2023
Porcentaje de proyectos de investigación científica, tecnológica y educativa realizados.	Investigación científica, tecnológica y educativa realizada.	PPICTER=(PICTER/PICTEP)*100 PICTER: Proyectos de investigación científica, tecnológica y educativa realizados. PICTEP: Proyectos de investigación científica, tecnológica y educativa programados.	Componente	Corriente	6	Proyecto	0	0	#¡DIV/0!	Verde	Trimestral	2023
Porcentaje de productos de investigación científica y tecnológica realizados.	Realización de productos de investigación científica y tecnológica de educación superior.	PPICTR = (PICTR/PICTP)*100 PICTR: Productos de investigación científica y tecnológica realizados. PICTP: Productos de investigación científica y tecnológica programados.	Actividad	Corriente	6	Producto	0	0	#¡DIV/0!	Verde	Trimestral	2023
Porcentaje de instrumentos de planeación y evaluación estratégica implementados.	Instrumentos de planeación y evaluación estratégica implementados.	PIPEI = (IPEEI/ IPEEP) * 100 IPEEI: Instrumentos de planeación y evaluación estratégica implementados. IPEEP: Instrumentos de planeación y evaluación estratégica programados.	Componente	Corriente	23	Instrumento	4	4	100%	Verde	Trimestral	2023
Porcentaje de evaluaciones gestionadas a instituciones educativas de nivel superior.	Gestión de evaluaciones a la institución de educación superior.	PEGIENS= (EIG/EIP)*100 EIG: Evaluaciones institucionales gestionadas. EIP: Evaluaciones institucionales programadas.	Actividad	Corriente	54	Evaluación	17	17	100%	Verde	Trimestral	2023
Porcentaje de módulos de sistemas de información implementados.	Implementación de módulos de sistemas de información en la institución educativa.	PMSII = (MSII/MSIPI)*100 MSII: Módulo de sistema de información implementados. MSIPI: Modulo de sistema de información programados a implementar.	Actividad	Corriente	3	Módulo	0	0	0%	Verde	Trimestral	2023
Porcentaje de acciones del programa de gestión administrativa ejecutado.	Programa de gestión administrativa de las Instituciones de Educación Superior ejecutado.	PPGAE= (APGAE/APGAP) *100 APGAE: Acciones del programa de gestión administrativa ejecutadas. APGAP: Acciones del programa de gestión administrativas Programadas.	Componente	Corriente	34	Acción	9	9	100%	Verde	Trimestral	2023

Cuenta Pública 2023
Universidad Tecnológica de Tula - Tepeji
Indicadores de Resultados
Del 01 de enero al 31 de Marzo del 2023



Nombre del Indicador	Componente / Actividad	Fórmula	Nivel	Tipo de Gasto	Meta Anual	Unidad de Medida de la Meta	Alcanzado	Programado	Porcentaje	Semáforo	Periodicidad	Ej. Fiscal
Porcentaje de servidores públicos capacitados.	Capacitación a servidores públicos de educación superior.	$PSPC = (SPC/SPPC) * 100$ <i>SPC:</i> Servidores públicos capacitados. <i>SPPC:</i> Servidores públicos programados a capacitar.	Actividad	Corriente	90	Servidor público	2	2	0%	Verde	Trimestral	2023
Porcentaje de lotes de mobiliario y equipo distribuidos.	Distribución de mobiliario y equipo en educación superior.	$PLMED = (LMED/LMEP) * 100$ <i>LMED:</i> Lote de mobiliario y equipo distribuido. <i>LMEP:</i> Lote de mobiliario y equipo programado.	Actividad	Gasto de Capital	1	Lote	0	0	0%	Verde	Trimestral	2023
Porcentaje de mantenimientos realizados a la infraestructura física educativa.	Mantenimiento a la infraestructura física educativa de educación superior.	$PMRIFE = (MR/MP) * 100$ <i>MR:</i> Mantenimientos realizados. <i>MP:</i> Mantenimientos programados.	Actividad	Corriente	24	Mantenimiento	6	6	100%	Verde	Trimestral	2023
Porcentaje de informes de la cuenta pública entregados.	Administración de los recursos humanos, materiales y financieros en educación superior.	$PICPE = (ICPE/ICPP) * 100$ <i>ICPE:</i> Informes de la cuenta pública entregados. <i>ICPP:</i> Informes de la cuenta pública programados.	Actividad	Corriente	5	Informe	2	2	100%	Verde	Trimestral	2023
Porcentaje de estudiantes con útiles escolares entregados.	Útiles escolares a estudiantes de la Universidad Tecnológica de Tula - Tepeji, Entregados.	$PECUE = (ECUEE/TEM) * 100$ <i>ECUEE:</i> Estudiantes con útiles escolares entregados. <i>TEM:</i> Total de estudiantes matriculados.	Componente	Corriente	4,950	Estudiante	0	0	0%	Verde	Trimestral	2023
Porcentaje de paquetes de útiles escolares adquiridos.	Adquisición de paquetes de útiles escolares para estudiantes de la Universidad Tecnológica de Tula - Tepeji.	$PPUEA = (TPUEA/TPUEE) * 100$ <i>TPUEA:</i> Total de paquetes de útiles escolares adquiridos. <i>TPUEE:</i> Total de paquetes de útiles escolares estimados.	Actividad	Corriente	4,950	Paquete	0	0	0%	Verde	Trimestral	2023

NOTA: La meta anual y el presupuesto programado fueron presentados para su autorización en la Primera Sesión Extraordinaria del H. Consejo Directivo de la Universidad Tecnológica de Tula-Tepeji, realizada el 30 de enero de 2023.

"Bajo protesta de decir verdad declaramos que la Información Financiera Contable, Presupuestaria o Programática presentada, es correcta y es responsabilidad del emisor".

Héctor Juárez Ronquillo
Dirección de Administración y Finanzas

Irasema Ernestina Linares Medina
Rectora

CUENTA PÚBLICA 2023
INFORMACIÓN PROGRAMÁTICA
DEL PROGRAMA OPERATIVO ANUAL 2023
DEL 01 DE ENERO AL 31 DE MARZO DEL 2023

A. **Estudiantes de educación superior en las instituciones públicas formados.** La matrícula inicial del cuatrimestre enero-marzo 2023 es de: 4,501 estudiantes

Campus	Matrícula
Tula-Tepeji	4,247
Chapulhuacán (UACH)	142
Tepetitlán (UAT)	112
Total	4,501

- **Aprobación de adecuaciones curriculares de planes y programas de estudio de educación superior.** En este primer trimestre no se tiene proyectada ninguna actividad.
- **Diagnóstico a aspirantes de educación superior.**
 - ✎ Se realizó la evaluación al 100% de la matrícula y se da seguimiento académico mensual a los 23 Programas Educativos de TSU, y 19 de Ingeniería/Licenciatura; atendiendo a una matrícula Institucional total de **4,501 estudiantes** al inicio del cuatrimestre enero-abril 2023 (2,633 de Técnico Superior Universitario; 1,868 de Ingeniería/Licenciatura).
 - ✎ Estudiantes de 10mo. Cuatrimestre de la Licenciatura en Contaduría, lograron el 2do. lugar en el Concurso Nacional de Emprendimiento, en el marco del Congreso Nacional de Administración de la Coordinación General de Universidades Tecnológicas y Politécnicas, con el proyecto CHAPULINetas.
 - ✎ Sesión virtual con estudiantes de ingeniería, donde se explicaron las características de la plataforma EDVIUT para ofrecerles una enseñanza blended y puedan cursar materias de manera virtual.
 - ✎ Estudiantes del programa educativo de Desarrollo de Negocios, área Mercadotecnia, participan en el Reto ANTAD 2023 con los proyectos: "Maximus Pro", "Frutotopos" y "Bellaloe".
 - ✎ La empresa INOCHEM evalúa el avance del proyecto: "Desarrollo de una aplicación móvil de Realidad Aumentada para la virtualización de equipos biomédicos EUROIMMUN" a alumnos de estadía de la Ingeniería en Entornos Virtuales y Negocios Digitales.

- ✎ Se realiza entrega de reconocimientos a alumnos de esta casa de estudios de todos los programas educativos que obtuvieron los mejores promedios del cuatrimestre septiembre-diciembre 2022.
- ***Impartición de actividades extracurriculares en educación superior.***
 - ✎ *En el primer trimestre la comunidad universitaria participa en los talleres culturales y deportivos, actos cívicos, exhibiciones y exposiciones.*
 - ✎ Se participó en conferencias presenciales y virtuales: "Violencia en el Noviazgo", "Inteligencia emocional y monitoreo de emociones", "Integridad académica", "Infecciones de transmisión sexual y uso correcto del condón masculino y femenino", "Lenguaje incluyente no sexista", ¿"Y si hablamos de amor?", "Medidas de autocuidado frente a las adicciones", "Mi yo resiliente", "El reflejo de mis emociones, mis hijos", "Sueldos y salarios con enfoque en régimen de coordinados", "Integridad académica", "Tu tiempo a tiempo", "Medidas preventivas contra el estiaje" y "Gestión de la recarga de acuíferos", "El proceso para la fabricación del cemento", "Construcción y montaje de la empresa La Cruz Azul".
 - ✎ En beneficio de la comunidad se tuvo la aplicación de la vacuna con el biológico "Abdala" para la inmunización y prevención Contra COVID-19.
 - ✎ Con el objetivo de celebrar y concientizar la importancia de la amistad y fortalecer la interculturalidad se convocó a los estudiantes a participar en el concurso de TikTok "Pensamiento o reflexión a la amistad".
 - ✎ En el marco del Día internacional de la lucha contra el cáncer infantil, la comunidad universitaria participó en la colocación del lazo dorado, sumándose a la cruzada de sensibilización para generar conciencia y expresar apoyo a la niñez y la adolescencia con cáncer.
 - ✎ Presentación artística del músico, compositor y arreglista Zaillem mezcla de música orquestal con guitarra eléctrica.
 - ✎ En la 3ª jornada de Capacitación para la Transformación de Hidalgo coordinada por la Secretaría de Contraloría de Hidalgo en esta casa de estudios se brindaron diversas ponencias con el objetivo de combatir la corrupción, fomentar la transparencia y fortalecer la rendición de cuentas.
 - ✎ Se coordinó el Torneo Intramuros de Fútbol Rápido, categorías Varonil y Femenil 2023.
 - ✎ Estudiantes de Contaduría participaron en el Maratón Fiscal 2023, que se realizó en las instalaciones del Instituto Mexicano de Contadores Públicos, en la Ciudad de México.
 - ✎ Se coordinaron conferencias, exposiciones, conversatorios y stand de salud con motivo del Día Internacional de la Mujer, los días 8 y 9 de marzo de 2023.

- ✎ La comunidad universitaria participó en el taller virtual “Higiene Menstrual”.
- ✎ Estudiantes de quinto cuatrimestre del programa educativo de Mantenimiento Industrial, área Industrial, participaron en la charla del Café Literario, donde se comentó el libro "Sálvese quien pueda en la era de la automatización", del autor Andrés Openheimer.
- ✎ Se realiza el concurso de Tik Tok “De la UT Soy”, donde los participantes expresan su sentido de pertenencia hacia nuestra casa de estudios.
- ✎ La comunidad universitaria participó en la Campaña de Fluorización Dental que llevó a cabo personal del área de Odontología del Hospital General de Tula.

En actividades extracurriculares en el trimestre se tuvo una participación total de **2,618 estudiantes**.

- **Atención compensatoria a estudiantes de educación superior.** Se proporcionó atención complementaria a **518 estudiantes** mediante el otorgamiento de apoyos psicológicos; de la misma manera se realizó el seguimiento en el trimestre a **141 estudiantes** de la Unidad de Apoyo a Estudiantes Indígenas. Atendiendo un total de 659 estudiantes.
 - ✎ Se publicaron infografías: En el “Día Mundial de la Lucha Contra la Depresión”, para fortalecer las habilidades de ser asertivo en las decisiones ¿Cómo Aprendemos?, “Responsabilidad Afectiva”, ¡Cuándo pedir ayuda psicológica”, “Plan de vida y Carrera”,
 - ✎ Padres de familia participan en la conferencia virtual "El reflejo de mis emociones, mis hijos".
 - ✎ Se convoca a los estudiantes de alto rendimiento para integrarse al equipo de “Asesores de Pares”.
 - ✎ Con la finalidad de que los estudiantes puedan desarrollar habilidades de autoaprendizaje que potencialicen su rendimiento académico, participaron en el taller “Aprendizaje autónomo y hábitos de estudio”.
 - ✎ Se impartió a los estudiantes el taller “Asertividad y manejo de conflictos”, orientado a desarrollar habilidades de comunicación, negociación y solución de problemas.
 - ✎ En el marco del Programa de Fortalecimiento del Ser del Estudiante, se realizó la conferencia “Reconocimiento del yo, autoestima” para lograr una mejor estabilidad emocional.
- **Capacitación del personal docente de educación superior.** En este primer trimestre no se tiene proyectada ninguna meta. Sin embargo, se capacitó a 16 docentes quienes recibieron el curso “Inducción para el Personal de Nuevo Ingreso”

- **Otorgamiento de becas institucionales a estudiantes de educación superior.** Esta actividad permite dar seguimiento a los alumnos que fueron beneficiados por algún tipo de beca.

- ✎ En este trimestre se otorgaron 35 becas, este apoyo tiene como objetivo contribuir a mejorar las condiciones socioeconómicas y el desempeño académico de los estudiantes de esta comunidad universitaria.

- **Distribución de material didáctico en educación superior.** En este primer trimestre no se tiene proyectada ninguna meta.

B. Servicios de extensión y vinculación de educación superior otorgados. En el primer trimestre promoviendo el desarrollo cultural y la transferencia de conocimiento en la sociedad y de la comunidad mediante los servicios de extensión y/o vinculación se atendieron a 1,421 beneficiarios.

- **Otorgamiento de servicios de educación continua y tecnológicos de educación superior.** En el primer trimestre se proporcionaron servicios de educación continua, entre los que destacan los cursos: “Habilidades Socioemocionales en tiempos de pandemia y post pandemia”, “Manejo de Conflictos y Negociación”, “Atención y Servicio al Cliente”, “Inglés”, “Francés”, “Certificación PET”, “TOEFL ITP en Línea”

- ✎ Investigación y servicios tecnológicos. Se realizaron 14 servicios de análisis de agua purificada.



- ✎ Centro incubador de empresas. Inició 13 proyectos brindando capacitación, adiestramiento, transferencia tecnológica y asistencia técnica.



- ✎ Entidad de certificación. En la entidad se capacitó y se llevaron a cabo certificaciones ante el CONOCER respaldando con ello a 4 beneficiarios, de esta forma se contribuye con el sector productivo en la transformación del capital humano para la competitividad.

- **Difusión institucional de educación superior.** En el primer trimestre se realizó la publicación de boletines a través de diferentes medios de comunicación escritos y electrónicos, asimismo se estructuró la información para Web y redes sociales; toma de fotografías digitales de diversos eventos; edición de publicaciones institucionales para difusión interna/externa. Realización de diseño de síntesis informativas, redacción de guiones, grabación de audios, videos, fondos virtuales y banners. Elaboración de escenografías para eventos diversos. Asimismo, se participó con la elaboración de material diverso para el Programa de Fortalecimiento del Ser del Estudiante. Con la finalidad de reforzar la imagen de la Universidad Tecnológica de

Tula-Tepeji, así como la difusión institucional de la oferta educativa, se brindaron pláticas informativas en instituciones de medio superior y se participó en ferias universitarias realizando un total de 60 actividades de difusión.

- **Firma de convenios de colaboración en educación superior.** En el primer trimestre se realizó la firma de 9 convenios. Con diversos organismos como: ISSSTE, INPAMEX Planta Huehuetoca S.A. de C.V., Papel Oro del Centro S.A. de C.V., Guga International Logistics S. DE R.L. DE C.V., Universidad Pontificia Bolivariana, Universidad Tecnológica de Puebla Audi, Out Helping, Centro de Bachillerato Tecnológico Industrial y de Servicios No. 200, Secretaría de Desarrollo Agropecuario; la firma de estos convenios se realiza para emprender acciones de cooperación conjunta en la educación superior permitiendo con ello la movilidad de estudiantes y profesores conciliando los planes y programas de estudios, el fortalecimiento en las áreas estratégicas estableciendo el núcleo promotor para expandir los beneficios de la educación superior de forma absoluta en la sociedad.
- **Firma de convenios de colaboración en movilidad académica en educación superior.** En el primer trimestre se llevó a cabo la movilidad internacional de 10 beneficiarios.

Recibidos	País
4	 Argentina
	 Colombia

Enviados	País
6	 Colombia
	 Perú

En movilidad nacional: Se tiene movilidad de 8 estudiantes (Quintana Roo, Manzanillo, Baja California y Estado de México) con el propósito de desarrollar su capacidad profesional y mejorar su desempeño en el ámbito laboral. Sumando un total de 18 estudiantes en movilidad.

C. Investigación científica, tecnológica y educativa realizada. En el primer trimestre no se tiene proyectada ninguna meta.

- **Producción académica de las investigaciones en educación superior.** En el primer trimestre no se tiene proyectada ninguna meta.

En base a que la productividad académica está vinculada a cuatro actividades que realizan los profesores de tiempo completo las cuales son: docencia, tutoría, gestión académica, investigación, generación y aplicación del conocimiento en la educación superior. Se realizaron diversas actividades en pro de la educación:

- ✎ Docentes asistieron al Conversatorio "Compartiendo Experiencias SNI-CONACYT", donde profesores integrados al Sistema Nacional de Investigadores platicaron sus experiencias en el rubro de la investigación.
- ✎ Se lleva a cabo el Primer Encuentro Hidalguense de Investigadores del Sistema Nacional de Investigadores con la presencia del titular de la Secretaría de Educación Pública del Estado de Hidalgo, con el fin de plantear proyectos para la atención de las problemáticas prioritarias y coadyuvar en el desarrollo.
- ✎ José Alberto García Melo, docente de esta universidad del Programa Educativo Ingeniería Química, participó con la ponencia "Desarrollo de interfaces ópticas/electroquímicas para el desarrollo de sensores con aplicación médica y ambiental", en el área III del Primer Encuentro de Investigadores Hidalguenses del Sistema Nacional de Investigadores (SNI).

D. Instrumentos de planeación y evaluación estratégica implementados. Componente que contribuye para establecer objetivos, metas y líneas de acción que favorecen en brindar servicios educativos con pertinencia eficiente y de calidad con rasgos distintivos hacia el futuro. En el primer trimestre se elaboraron los informes de: actividades de gestión y de evaluación programática. En total se atendieron 4 instrumentos de planeación.

- **Gestión de evaluaciones a la institución de educación superior.** En el primer trimestre se dio cumplimiento a los requerimientos de información interna y externa: reportes e informes trimestrales, reporte presupuestal para H. Consejo Directivo, cuenta pública, transparencia, SEvAC entre otros. Se elaboraron en total 17 evaluaciones.
- **Implementación de módulos de sistemas de información en la institución educativa.** Para hacer eficiente los procesos de gestión académica-administrativa se aplica la sistematización y automatización de algunos procesos, métodos y procedimientos de algunas funciones, en el primer trimestre no se tiene proyectada ninguna meta.

E. Programa de gestión administrativa de las Instituciones de Educación Superior ejecutado. En el primer trimestre se realizaron 9 acciones del programa de Gestión Administrativa: mantenimiento preventivo y correctivo a bienes muebles e inmuebles, registro y control del presupuesto asignado y equipamiento.

- **Capacitación a servidores públicos de educación superior.** En el primer trimestre se capacito a 2 servidores públicos los cuales tomaron los cursos de:
 - ☞ Actas administrativas como instrumento disciplinario y preventivo de demandas.
 - ☞ Casos prácticos para solucionar las cartas invitación del SAT por diferencias CFDI de Nómina, CFDI.
- **Distribución de mobiliario y equipo en educación superior.** En el en el primer trimestre no se tiene proyectada ninguna meta.
- **Mantenimiento a la infraestructura física educativa de educación superior.** En el primer trimestre la infraestructura física de la Universidad Tecnológica de Tula-Tepeji y sus unidades académicas Chapulhuacán y Tepetitlán requirieron de mantenimiento preventivo y/o correctivo, asimismo, cada uno de los elementos que se derivan de los avances tecnológicos los cuales impulsan las actividades para la formación de manera integral y pertinente de la comunidad universitaria. Contando con áreas verdes apropiadas, instalaciones funcionales con: mobiliario idóneo, alumbrado, parque vehicular, equipo de cómputo y de telecomunicaciones. Servicio de limpieza, desinfección, vigilancia, agua potable y energía eléctrica; para el logro de lo anterior se realizaron 6 acciones de mantenimiento.
- **Administración de los recursos humanos, materiales y financieros en educación superior.** En el primer trimestre la labor de brindar apoyo a las áreas de: Rectoría, Administración, Contraloría, Abogado General, Secretaría Académica, Unidad Académica Chapulhuacán y Tepetitlán. Asimismo, se presentaron 2 informes de Gestión Financiera.

F. Fortalecimiento al Sistema de Educación. En el primer trimestre no se reportan actividades.

G. Útiles escolares a estudiantes de la Universidad Tecnológica de Tula - Tepeji, entregados. En el primer trimestre no se tiene proyectada ninguna meta.

- **Adquisición de paquetes de útiles escolares para estudiantes de la Universidad Tecnológica de Tula - Tepeji.** En el primer trimestre no se tiene proyectada ninguna meta.

“Bajo protesta de decir verdad declaramos que la Información Financiera Contable, Presupuestaria o Programática presentada, es correcta y es responsabilidad del emisor”.

**Subsecretaría de Programación
Unidad Técnica de Evaluación del Desempeño**



**Reporte de la Matriz de Indicadores para Resultados
Ejercicio Fiscal 2023**

Unidad Responsable: Secretaría de Educación Pública
Unidad Presupuestal: Subsecretaría de Educación Media Superior y Superior

Programa Sectorial: Educación Pública **Programa Presupuestario:** Educación Superior

Nivel: PN
Resumen Narrativo: CONTRIBUIR A LA CONCLUSIÓN DE LA EDUCACIÓN SUPERIOR DE LOS JÓVENES INSCRITOS EN LAS INSTITUCIONES PÚBLICAS DE EDUCACIÓN SUPERIOR, MEDIANTE EL OTORGAMIENTO DE SERVICIOS EDUCATIVOS CON PERTINENCIA Y CALIDAD.
Medios de Verificación: REPORTE ANUAL DE EFICIENCIA TERMINAL POR COHORTE GENERACIONAL DE LAS 19 INSTITUCIONES PÚBLICAS DE EDUCACIÓN SUPERIOR SECTORIZADAS A LA SEPH GENERADO, LINKADO Y DISPONIBLE EN EL DEPARTAMENTO DE PLANEACIÓN Y EVALUACIÓN DE LA DIRECCIÓN GENERAL DE EDUCACIÓN SUPERIOR.
Supuestos: LOS ESTUDIANTES MATRICULADOS EN EDUCACIÓN SUPERIOR SE INTERESAN EN CUMPLIR SATISFACTORIA Y REGULARMENTE EL PLAN DE ESTUDIOS.

Datos del Indicador						Resultados Trimestrales del Indicador											
						Trimestre 1			Trimestre 2			Trimestre 3			Trimestre 4		
Nombre del Indicador	Método de Cálculo	Sentido del Indicador	Período de Cumplimiento del Indicador	Meta	Unidad de Medida	Programado	Alcanzado	Demora	Programado	Alcanzado	Demora	Programado	Alcanzado	Demora	Programado	Alcanzado	Demora
PORCENTAJE DE EFICIENCIA TERMINAL EN EDUCACIÓN SUPERIOR	PORCENTAJE	ASCENDENTE	Anual	10,000.00	ESTUDIANTE	0.00	0.00	0.00	0.00	0.00	0.00	0.00	0.00	0.00	10,000.00	0.00	0.00

Nivel: PROPOSITO
Resumen Narrativo: ALUMNOS FORMADOS DE LA EDUCACIÓN MEDIA SUPERIOR CUMPLAN CON OPORTUNIDAD PARA RECIBIR EDUCACIÓN SUPERIOR CON CALIDAD Y PERTINENCIA EN LAS INSTITUCIONES PÚBLICAS DE EDUCACIÓN SUPERIOR.
Medios de Verificación: PUBLICACIÓN ANUAL DE ESTADÍSTICA EDUCATIVA "ABSORCIÓN DE EDUCACIÓN SUPERIOR" DE LA DIRECCIÓN GENERAL DE EDUCACIÓN SUPERIOR DEL INICIO DE CURSOS GENERADO Y LINKADO EN LA SUBSECRETARÍA DE EDUCACIÓN MEDIA SUPERIOR Y SUPERIOR.
Supuestos: JÓVENES EGRESADOS DE EDUCACIÓN MEDIA SUPERIOR SE INSCRIBEN EN EDUCACIÓN SUPERIOR.

Datos del Indicador						Resultados Trimestrales del Indicador											
						Trimestre 1			Trimestre 2			Trimestre 3			Trimestre 4		
Nombre del Indicador	Método de Cálculo	Sentido del Indicador	Período de Cumplimiento del Indicador	Meta	Unidad de Medida	Programado	Alcanzado	Demora	Programado	Alcanzado	Demora	Programado	Alcanzado	Demora	Programado	Alcanzado	Demora
PORCENTAJE DE ABSORCIÓN EN EDUCACIÓN SUPERIOR	PORCENTAJE	ASCENDENTE	Anual	13,425.00	ESTUDIANTE	0.00	0.00	0.00	0.00	0.00	0.00	0.00	0.00	0.00	13,425.00	0.00	0.00

Nivel: COMPONENTE
Resumen Narrativo: ESTUDIANTES DE EDUCACIÓN SUPERIOR EN LAS INSTITUCIONES PÚBLICAS FORMADOS.
Medios de Verificación: ESTADÍSTICA 911 DEL CICLO ESCOLAR ACTUAL GENERADA POR EL DEPARTAMENTO DE SERVICIOS ESCOLARES Y LINKADA EN EL DEPARTAMENTO DE EVALUACIÓN Y ESTADÍSTICAS PERTENECIENTES A LA DIRECCIÓN DE PLANEACIÓN DE LA UNIVERSIDAD TECNOLÓGICA DE TULA - TUPA.
Supuestos: LOS ESTUDIANTES DE EDUCACIÓN SUPERIOR CUMPLEN CON LOS REQUISITOS DE LOS PLANES EDUCATIVOS Y PROGRAMAS DE FORMACIÓN.

Datos del Indicador						Resultados Trimestrales del Indicador											
						Trimestre 1			Trimestre 2			Trimestre 3			Trimestre 4		
Nombre del Indicador	Método de Cálculo	Sentido del Indicador	Período de Cumplimiento del Indicador	Meta	Unidad de Medida	Programado	Alcanzado	Demora	Programado	Alcanzado	Demora	Programado	Alcanzado	Demora	Programado	Alcanzado	Demora
PORCENTAJE DE ESTUDIANTES FORMADOS EN EDUCACIÓN SUPERIOR.	PORCENTAJE	ASCENDENTE	Anual	4,999.00	ESTUDIANTE	0.00	0.00	0.00	0.00	0.00	0.00	0.00	0.00	0.00	4,999.00	0.00	0.00



**Subsecretaría de Programación
Unidad Técnica de Evaluación del Desempeño**



**Reporte de la Matriz de Indicadores para Resultados
Ejercicio Fiscal 2023**

Unidad Responsable: Organismos Descentralizados
Unidad Presupuestal: UNIVERSIDAD TECNOLÓGICA DE TULA-TEPEJI

Programa Sectorial: Educación Pública **Programa Presupuestario:** Educación Superior

Nivel: ACTIVIDAD
Resumen Narrativo: APROBACIÓN DE ADECUACIONES CURRICULARES DE PLANES Y PROGRAMAS DE ESTUDIO DE EDUCACIÓN SUPERIOR.
Medios de Verificación: CONVOCATORIA PARA LA APROBACIÓN DE ADECUACIONES CURRICULARES DE PLANES Y PROGRAMAS DE ESTUDIOS PARA EL EJERCICIO ACTUAL, GENERADO Y UBICADO EN LA SECRETARÍA ACADÉMICA DE LA UNIVERSIDAD TECNOLÓGICA DE TULA - TEPEJI.
Supuestos: LA NORMATIVIDAD Y LEGISLACIÓN CONTINUA VIGENTE PARA LA DETERMINACIÓN DE ADECUACIONES CURRICULARES.

Datos del Indicador						Resultados Trimestrales del Indicador												
						Trimestre 1			Trimestre 2			Trimestre 3			Trimestre 4			
Nombre del Indicador	Método de Cálculo	Sentido del Indicador	Período de Cumplimiento del Indicador	Meta	Unidad de Medida	Programado	Alcanzado	Demora	Programado	Alcanzado	Demora	Programado	Alcanzado	Demora	Programado	Alcanzado	Demora	
PORCENTAJE DE ADECUACIONES CURRICULARES APROBADAS.	PORCENTAJE	ASCENDENTE	Anual	1.00	ADECUACIÓN	0.00	0.00	0.00	0.00	0.00	0.00	1.00	0.00	0.00	0.00	0.00	0.00	0.00

Nivel: ACTIVIDAD
Resumen Narrativo: DIAGNÓSTICO A ASPIRANTES DE EDUCACIÓN SUPERIOR.
Medios de Verificación: LISTA TRIMESTRAL DE ASPIRANTES DIAGNOSTICADOS, GENERADO Y UBICADO EN LA SECRETARÍA ACADÉMICA DE LA UNIVERSIDAD TECNOLÓGICA DE TULA - TEPEJI.
Supuestos: LOS ASPIRANTES PARA INGRESO DE EDUCACIÓN SUPERIOR SE PRESENTAN PARA SER DIAGNOSTICADOS EN TIEMPO Y FORMA.

Datos del Indicador						Resultados Trimestrales del Indicador											
						Trimestre 1			Trimestre 2			Trimestre 3			Trimestre 4		
Nombre del Indicador	Método de Cálculo	Sentido del Indicador	Período de Cumplimiento del Indicador	Meta	Unidad de Medida	Programado	Alcanzado	Demora	Programado	Alcanzado	Demora	Programado	Alcanzado	Demora	Programado	Alcanzado	Demora
PORCENTAJE DE ASPIRANTES DIAGNOSTICADOS.	PORCENTAJE	ASCENDENTE	Anual	4,350.00	ASPIRANTE	0.00	0.00	0.00	0.00	0.00	0.00	0.00	0.00	0.00	4,350.00	0.00	0.00



Subsecretaría de Programación
Unidad Técnica de Evaluación del Desempeño



Reporte de la Matriz de Indicadores para Resultados
Ejercicio Fiscal 2023

Unidad Responsable: Organismos Descentralizados
Unidad Presupuestal: UNIVERSIDAD TECNOLÓGICA DE TULA-TEPEJI

Programa Sectorial: Educación Pública
Programa Presupuestario: Educación Superior

Nivel: ACTIVIDAD
Resumen Narrativo: IMPARTICIÓN DE ACTIVIDADES EXTRACURRICULARES EN EDUCACIÓN SUPERIOR.
Medios de Verificación: LISTADO TRIMESTRAL DE ESTUDIANTES BENEFICIADOS CON ACTIVIDADES EXTRACURRICULARES, GENERADO Y UBICADO EN EL DEPARTAMENTO DE ACTIVIDADES CULTURALES Y DEPORTIVAS, ASORTO A LA SUBSCRICIÓN DE DIFUSIÓN Y DIVULGACIÓN Y EN LA SECRETARÍA ACADÉMICA DE LA UNIVERSIDAD DE LA UNIVERSIDAD TECNOLÓGICA DE TULA - TEPEJI.
Supuestos: LOS ESTUDIANTES PRESENTAN INTERÉS EN RECIBIR LAS ACTIVIDADES CULTURALES, DEPORTIVAS Y RECREATIVAS.

Datos del indicador						Resultados Trimestrales del indicador											
						Trimestre 1			Trimestre 2			Trimestre 3			Trimestre 4		
Nombre del Indicador	Método de Cálculo	Sentido del Indicador	Periodo de Cumplimiento del Indicador	Meta	Unidad de Medida	Programado	Ancorado	Demora	Programado	Ancorado	Demora	Programado	Ancorado	Demora	Programado	Ancorado	Demora
PORCENTAJE DE ESTUDIANTES BENEFICIADOS CON LA IMPARTICIÓN DE ACTIVIDADES EXTRACURRICULARES.	PORCENTAJE	ASCENDENTE	ANUAL	15,350.00	ESTUDIANTE	2,600.00	2,618.00	100.00	4,650.00	0.00	0.00	5,100.00	0.00	0.00	3,500.00	0.00	0.00

Nivel: ACTIVIDAD
Resumen Narrativo: ATENCIÓN COMPENSATORIA A ESTUDIANTES DE EDUCACIÓN SUPERIOR.
Medios de Verificación: LISTADO DE ESTUDIANTES CON ATENCIÓN COMPENSATORIA DEL CICLO ESCOLAR ACTUAL, GENERADO Y UBICADO EN EL DEPARTAMENTO SERVICIO DE PSICOLOGÍA ASORTO A LA SECRETARÍA ACADÉMICA DE LA UNIVERSIDAD TECNOLÓGICA DE TULA - TEPEJI.
Supuestos: LOS ESTUDIANTES MUESTRAN INTERÉS EN PRESENTARSE A LAS SESIONES DE ATENCIÓN COMPENSATORIA.

Datos del indicador						Resultados Trimestrales del indicador											
						Trimestre 1			Trimestre 2			Trimestre 3			Trimestre 4		
Nombre del Indicador	Método de Cálculo	Sentido del Indicador	Periodo de Cumplimiento del Indicador	Meta	Unidad de Medida	Programado	Ancorado	Demora	Programado	Ancorado	Demora	Programado	Ancorado	Demora	Programado	Ancorado	Demora
PORCENTAJE DE ESTUDIANTES CON ATENCIÓN COMPENSATORIA.	PORCENTAJE	ASCENDENTE	ANUAL	2,385.00	ESTUDIANTE	645.00	659.00	102.17	635.00	0.00	0.00	650.00	0.00	0.00	360.00	0.00	0.00

Nivel: ACTIVIDAD
Resumen Narrativo: CAPACITACIÓN DEL PERSONAL DOCENTE DE EDUCACIÓN SUPERIOR.
Medios de Verificación: LISTADO TRIMESTRAL DE ASISTENCIA A CAPACITACIÓN, GENERADO Y UBICADO EN LA SUBSCRICIÓN DE ENLACE ACADÉMICO, ASORTO A LA SECRETARÍA ACADÉMICA DE LA UNIVERSIDAD TECNOLÓGICA DE TULA - TEPEJI.
Supuestos: EL PERSONAL DOCENTE ASISTE A LAS CAPACITACIONES GESTIONADA POR LA INSTITUCIÓN EDUCATIVA.

Datos del indicador						Resultados Trimestrales del indicador											
						Trimestre 1			Trimestre 2			Trimestre 3			Trimestre 4		
Nombre del Indicador	Método de Cálculo	Sentido del Indicador	Periodo de Cumplimiento del Indicador	Meta	Unidad de Medida	Programado	Ancorado	Demora	Programado	Ancorado	Demora	Programado	Ancorado	Demora	Programado	Ancorado	Demora
PORCENTAJE DE PERSONAL DOCENTE CAPACITADO.	PORCENTAJE	ASCENDENTE	ANUAL	300.00	DOCENTE	0.00	0.00	0.00	100.00	0.00	0.00	100.00	0.00	0.00	100.00	0.00	0.00



Subsecretaría de Programación
Unidad Técnica de Evaluación del Desempeño



Reporte de la Matriz de Indicadores para Resultados
Ejercicio Fiscal 2023

Unidad Responsable: Organismos Descentralizados
Unidad Presupuestal: UNIVERSIDAD TECNOLÓGICA DE TULA-TEPEJI

Programa Sectorial: Educación Pública
Programa Presupuestario: Educación Superior

Nivel: ACTIVIDAD
Resumen Narrativo: OTORGAMIENTO DE BECAS INSTITUCIONALES A ESTUDIANTES DE EDUCACIÓN SUPERIOR.
Medios de Verificación: ACTA DE SESIONES ORDINARIAS Y EXTRAORDINARIAS CUATRIMESTRALES DEL COMITÉ DE BECAS, GENERADO Y LIBRADO EN EL DEPARTAMENTO DE SERVICIOS ESTUDIANTILES ASOCIADA A LA SECRETARÍA ACADÉMICA DE LA UNIVERSIDAD TECNOLÓGICA DE TULA - TEPEJI.
Supuestos: LOS ESTUDIANTES CUMPLEN LOS REQUISITOS PARA SER BENEFICIARIOS POR UNA BECA.

Datos del Indicador						Resultados Trimestrales del Indicador												
						Trimestre 1			Trimestre 2			Trimestre 3			Trimestre 4			
Nombre del Indicador	Método de Cálculo	Sentido del Indicador	Periodo de Cumplimiento del Indicador	Meta	Unidad de Medida	Programado	Alcanzado	Demora	Programado	Alcanzado	Demora	Programado	Alcanzado	Demora	Programado	Alcanzado	Demora	
PORCENTAJE DE ESTUDIANTES CON BECAS INSTITUCIONALES OTORGADAS.	PORCENTAJE	ASCENDENTE	Anual	105.00	ESTUDIANTE	35.00	35.00	100.00	35.00	0.00	0.00	35.00	0.00	0.00	0.00	0.00	0.00	0.00

Nivel: ACTIVIDAD
Resumen Narrativo: DISTRIBUCIÓN DE MATERIAL DIDÁCTICO EN EDUCACIÓN SUPERIOR.
Medios de Verificación: REPORTE TRIMESTRAL DE MATERIAL DIDÁCTICO DISTRIBUIDO, GENERADO Y LIBRADO EN EL DEPARTAMENTO DE RECURSOS MATERIALES Y SERVICIOS BIBLIOTECARIOS DE LA UNIVERSIDAD TECNOLÓGICA DE TULA - TEPEJI.
Supuestos: LOS PROVEEDORES ENTREGAN EL MATERIAL DIDÁCTICO EN TIEMPO Y FORMA DE BUENA CALIDAD.

Datos del Indicador						Resultados Trimestrales del Indicador											
						Trimestre 1			Trimestre 2			Trimestre 3			Trimestre 4		
Nombre del Indicador	Método de Cálculo	Sentido del Indicador	Periodo de Cumplimiento del Indicador	Meta	Unidad de Medida	Programado	Alcanzado	Demora	Programado	Alcanzado	Demora	Programado	Alcanzado	Demora	Programado	Alcanzado	Demora
PORCENTAJE MATERIAL DIDÁCTICO DISTRIBUIDO.	PORCENTAJE	ASCENDENTE	Anual	2.00	MATERIAL DIDÁCTICO	0.00	0.00	0.00	1.00	0.00	0.00	0.00	0.00	0.00	1.00	0.00	0.00



Subsecretaría de Programación
Unidad Técnica de Evaluación del Desempeño



Reporte de la Matriz de Indicadores para Resultados
Ejercicio Fiscal 2023

Unidad Responsable: Organismos Descentralizados
Unidad Presupuestal: UNIVERSIDAD TECNOLÓGICA DE TULA-TEPEJI

Programa Sectorial: Educación Pública
Programa Presupuestario: Educación Superior

Nivel: COMPONENTE
Resumen Narrativo: SERVICIOS DE EXTENSIÓN Y VINCULACIÓN DE EDUCACIÓN SUPERIOR OTORGADOS.
Medios de Verificación: LISTA TRIMESTRAL DE BENEFICIARIOS CON SERVICIOS DE EXTENSIÓN Y VINCULACIÓN OTORGADOS, GENERADO Y UBICADO EN LA DIRECCIÓN DE INVESTIGACIÓN Y SERVICIOS TECNOLÓGICOS, DEPARTAMENTO DE EDUCACIÓN CONTINUA, ENTIDAD DE CERTIFICACIÓN Y EVALUACIÓN Y EN EL CENTRO INCUBADOR DE EMPRESAS DE LA UNIVERSIDAD TECNOLÓGICA DE TULA-TEPEJI.
Supuestos: LA COMUNIDAD EDUCATIVA Y SOCIEDAD CIVIL SOLICITA LOS SERVICIOS DE EXTENSIÓN Y VINCULACIÓN A LA INSTITUCIÓN.

Datos del Indicador						Resultados Trimestrales del Indicador											
						Trimestre 1			Trimestre 2			Trimestre 3			Trimestre 4		
Nombre del Indicador	Método de Cálculo	Sentido del Indicador	Periodo de Cumplimiento del Indicador	Meta	Unidad de Medida	Programado	Alcanzado	Demora	Programado	Alcanzado	Demora	Programado	Alcanzado	Demora	Programado	Alcanzado	Demora
PORCENTAJE DE BENEFICIARIOS CON SERVICIO DE EXTENSIÓN Y VINCULACIÓN OTORGADOS.	PORCENTAJE	ASCENDENTE	Anual	4,047.00	BENEFICIARIO	1,417.00	1,421.00	100.00	1,024.00	0.00	0.00	1,076.00	0.00	0.00	530.00	0.00	0.00

Nivel: ACTIVIDAD
Resumen Narrativo: OTORGAMIENTO DE SERVICIOS DE EDUCACIÓN CONTINUA Y TECNOLÓGICOS DE EDUCACIÓN SUPERIOR.
Medios de Verificación: REPORTE TRIMESTRAL DE BENEFICIARIOS CON SERVICIOS DE EDUCACIÓN CONTINUA Y TECNOLÓGICOS OTORGADOS, GENERADO Y UBICADO EN LA DIRECCIÓN DE INVESTIGACIÓN Y SERVICIOS TECNOLÓGICOS, DEPARTAMENTO DE EDUCACIÓN CONTINUA, ENTIDAD DE CERTIFICACIÓN Y EVALUACIÓN Y EN EL CENTRO INCUBADOR DE EMPRESAS DE LA UNIVERSIDAD TECNOLÓGICA DE TULA-TEPEJI.
Supuestos: LA POBLACIÓN DE LOS SECTORES PRODUCTIVO Y SOCIAL SE INTERESA EN RECIBIR SERVICIOS DE EDUCACIÓN CONTINUA Y TECNOLÓGICOS.

Datos del Indicador						Resultados Trimestrales del Indicador											
						Trimestre 1			Trimestre 2			Trimestre 3			Trimestre 4		
Nombre del Indicador	Método de Cálculo	Sentido del Indicador	Periodo de Cumplimiento del Indicador	Meta	Unidad de Medida	Programado	Alcanzado	Demora	Programado	Alcanzado	Demora	Programado	Alcanzado	Demora	Programado	Alcanzado	Demora
PORCENTAJE DE BENEFICIARIOS CON SERVICIOS DE EDUCACIÓN CONTINUA Y TECNOLÓGICOS OTORGADOS.	PORCENTAJE	ASCENDENTE	Anual	4,047.00	BENEFICIARIO	1,417.00	1,421.00	100.00	1,024.00	0.00	0.00	1,076.00	0.00	0.00	530.00	0.00	0.00

Nivel: ACTIVIDAD
Resumen Narrativo: DIFUSIÓN INSTITUCIONAL DE EDUCACIÓN SUPERIOR.
Medios de Verificación: REPORTE TRIMESTRAL DE ACTIVIDADES DE DIFUSIÓN, GENERADO Y UBICADO EN LOS DEPARTAMENTOS DE COMUNICACIÓN E IMAGEN Y PRENSA Y DIFUSIÓN, ADSCRITOS A LA SECRETARÍA DE VINCULACIÓN DE LA UNIVERSIDAD TECNOLÓGICA DE TULA-TEPEJI.
Supuestos: LAS INSTITUCIONES DE MEDIA SUPERIOR Y SUS EGRESADOS ACEPTAN LAS CAMPAÑAS DE DIFUSIÓN DE LA OFERTA EDUCATIVA PARA EL INGRESO EN LA EDUCACIÓN SUPERIOR.

Datos del Indicador						Resultados Trimestrales del Indicador											
						Trimestre 1			Trimestre 2			Trimestre 3			Trimestre 4		
Nombre del Indicador	Método de Cálculo	Sentido del Indicador	Periodo de Cumplimiento del Indicador	Meta	Unidad de Medida	Programado	Alcanzado	Demora	Programado	Alcanzado	Demora	Programado	Alcanzado	Demora	Programado	Alcanzado	Demora
PORCENTAJE DE ACTIVIDADES DE DIFUSIÓN REALIZADAS.	PORCENTAJE	ASCENDENTE	Anual	208.00	ACTIVIDAD	58.00	60.00	103.45	55.00	0.00	0.00	59.00	0.00	0.00	46.00	0.00	0.00



Subsecretaría de Programación
Unidad Técnica de Evaluación del Desempeño



Reporte de la Matriz de Indicadores para Resultados
Ejercicio Fiscal 2023

Unidad Responsable: Organismos Descentralizados
Unidad Presupuestal: UNIVERSIDAD TECNOLÓGICA DE TULA-TEPEJI

Programa Sectorial: Educación Pública
Programa Presupuestario: Educación Superior

Nivel: ACTIVIDAD
Resumen Narrativo: FIRMA DE CONVENIOS DE COLABORACIÓN EN EDUCACIÓN SUPERIOR.
Medios de Verificación: INFORME TRIMESTRAL DE CONVENIOS FIRMADOS GENERADO Y UBICADO EN LA SUBDIRECCIÓN DE VINCULACIÓN DE LA UNIVERSIDAD TECNOLÓGICA DE TULA-TEPEJI.
Supuestos: LAS EMPRESAS, ORGANISMOS E INSTITUCIONES TIENEN INTERÉS PARA FIRMAR CONVENIOS DE MUTUA COOPERACIÓN.

Datos del Indicador						Resultados Trimestrales del Indicador											
						Trimestre 1			Trimestre 2			Trimestre 3			Trimestre 4		
Nombre del Indicador	Método de Cálculo	Sentido del Indicador	Período de Cumplimiento del Indicador	Meta	Unidad de Medida	Programado	Alcanzado	Desaforo	Programado	Alcanzado	Desaforo	Programado	Alcanzado	Desaforo	Programado	Alcanzado	Desaforo
PORCENTAJE DE CONVENIOS DE COLABORACIÓN EN EDUCACIÓN SUPERIOR FIRMADOS.	PORCENTAJE	ASCENDENTE	Anual	25.00	CONVENIO	8.00	9.00	112.50	7.00	0.00	0.00	7.00	0.00	0.00	4.00	0.00	0.00

Nivel: ACTIVIDAD
Resumen Narrativo: FIRMA DE CONVENIOS DE COLABORACIÓN EN MOVILIDAD ACADÉMICA EN EDUCACIÓN SUPERIOR.
Medios de Verificación: INFORME TRIMESTRAL DE BENEFICIADOS POR CONVENIOS DE MOVILIDAD ACADÉMICA FIRMADOS, GENERADOS Y UBICADOS EN EL ÁREA DE MOVILIDAD ESTUDIANTIL ADSCRITO A LA SUBDIRECCIÓN DE VINCULACIÓN Y EN EL ÁREA DE CENTRO DE EXAMEN ADSCRITO A LA SECRETARÍA ACADÉMICA DE LA UNIVERSIDAD TECNOLÓGICA DE TULA-TEPEJI.
Supuestos: LAS INSTITUCIONES TIENEN INTERÉS PARA FIRMAR CONVENIOS DE MUTUA COOPERACIÓN PARA LA MOVILIDAD DE ESTUDIANTES Y DOCENTES.

Datos del Indicador						Resultados Trimestrales del Indicador											
						Trimestre 1			Trimestre 2			Trimestre 3			Trimestre 4		
Nombre del Indicador	Método de Cálculo	Sentido del Indicador	Período de Cumplimiento del Indicador	Meta	Unidad de Medida	Programado	Alcanzado	Desaforo	Programado	Alcanzado	Desaforo	Programado	Alcanzado	Desaforo	Programado	Alcanzado	Desaforo
PORCENTAJE DE ESTUDIANTES Y DOCENTES BENEFICIADOS POR CONVENIOS DE MOVILIDAD ACADÉMICA.	PORCENTAJE	ASCENDENTE	Anual	42.00	PERSONA	18.00	18.00	100.00	11.00	0.00	0.00	11.00	0.00	0.00	0.00	0.00	0.00



Subsecretaría de Programación
Unidad Técnica de Evaluación del Desempeño



Reporte de la Matriz de Indicadores para Resultados
Ejercicio Fiscal 2023

Unidad Responsable: Organismos Descentralizados
Unidad Presupuestal: UNIVERSIDAD TECNOLÓGICA DE TULA-TEPEJI

Programa Sectorial: Educación Pública
Programa Presupuestario: Educación Superior

Nivel:	COMPONENTE
Resumen Narrativo:	INVESTIGACIÓN CIENTÍFICA, TECNOLÓGICA Y EDUCATIVA REALIZADA.
Medios de Verificación:	INFORME TRIMESTRAL DE PRODUCTOS DE INVESTIGACIÓN EN PROCESO Y CONCLUIDOS GENERADO Y UNICADO EN LA SUBDIRECCIÓN DE ENLACE ACADÉMICO PERTENECIENTE A LA SECRETARÍA ACADÉMICA DE LA UNIVERSIDAD TECNOLÓGICA DE TULA-TEPEJI.
Supuestos:	LOS DOCENTES INVESTIGADORES PARTICIPAN EN LAS DIVERSAS CONVOCATORIAS PARA EL DESARROLLO DE PROYECTOS.

Datos del Indicador						Resultados Trimestrales del Indicador											
						Trimestre 1			Trimestre 2			Trimestre 3			Trimestre 4		
Nombre del Indicador	Método de Cálculo	Sentido del Indicador	Período de Cumplimiento del Indicador	Meta	Unidad de Medida	Programado	Alcanzado	Semafórico	Programado	Alcanzado	Semafórico	Programado	Alcanzado	Semafórico	Programado	Alcanzado	Semafórico
PORCENTAJE DE PROYECTOS DE INVESTIGACIÓN CIENTÍFICA, TECNOLÓGICA Y EDUCATIVA REALIZADOS.	PORCENTAJE	ASCENDENTE	ANUAL	6.00	PROYECTO	0.00	0.00	0.00	0.00	0.00	0.00	0.00	0.00	0.00	6.00	0.00	0.00

Nivel:	ACTIVIDAD
Resumen Narrativo:	REALIZACIÓN DE PRODUCTOS DE INVESTIGACIÓN CIENTÍFICA Y TECNOLÓGICA DE EDUCACIÓN SUPERIOR.
Medios de Verificación:	INFORME TRIMESTRAL DE PRODUCTOS DE INVESTIGACIÓN CIENTÍFICA Y TECNOLÓGICA REALIZADOS GENERADO POR LOS DOCENTES INVESTIGADORES Y UNICADO EN LA SUBDIRECCIÓN DE ENLACE ACADÉMICO, ADSCRITA A LA SECRETARÍA ACADÉMICA DE LA UNIVERSIDAD TECNOLÓGICA DE TULA-TEPEJI.
Supuestos:	LOS INVESTIGADORES PARTICIPAN EN LAS CONVOCATORIAS PARA EL DESARROLLO DE PRODUCTOS DE INVESTIGACIÓN CIENTÍFICA Y TECNOLÓGICA.

Datos del Indicador						Resultados Trimestrales del Indicador											
						Trimestre 1			Trimestre 2			Trimestre 3			Trimestre 4		
Nombre del Indicador	Método de Cálculo	Sentido del Indicador	Período de Cumplimiento del Indicador	Meta	Unidad de Medida	Programado	Alcanzado	Semafórico	Programado	Alcanzado	Semafórico	Programado	Alcanzado	Semafórico	Programado	Alcanzado	Semafórico
PORCENTAJE DE PRODUCTOS DE INVESTIGACIÓN CIENTÍFICA Y TECNOLÓGICA REALIZADOS.	PORCENTAJE	ASCENDENTE	ANUAL	6.00	PRODUCTO	0.00	0.00	0.00	0.00	0.00	0.00	0.00	0.00	0.00	6.00	0.00	0.00



Subsecretaría de Programación
Unidad Técnica de Evaluación del Desempeño



Reporte de la Matriz de Indicadores para Resultados
Ejercicio Fiscal 2023

Unidad Responsable: Organismos Descentralizados
Unidad Presupuestal: UNIVERSIDAD TECNOLÓGICA DE TULA-TEPEJI

Programa Sectorial: Educación Pública
Programa Presupuestario: Educación Superior

Nivel:	COMPONENTE
Resumen Narrativo:	INSTRUMENTOS DE PLANEACIÓN Y EVALUACIÓN ESTRATÉGICA IMPLEMENTADOS.
Medios de Verificación:	INFORMES TRIMESTRALES DE INSTRUMENTOS DE PLANEACIÓN Y EVALUACIÓN ESTRATÉGICA IMPLEMENTADOS, GENERADO Y UBICADO EN EL DEPARTAMENTO DE ESTADÍSTICA Y EVALUACIÓN ASORITO DE LA DIRECCIÓN DE PLANEACIÓN Y EVALUACIÓN DE LA UNIVERSIDAD TECNOLÓGICA DE TULA - TEPEJI.
Supuestos:	SE CUENTA CON PLANES Y PROGRAMAS, NACIONALES Y ESTATALES QUE SIRVEN COMO REFERENCIA Y GUÍA PARA EL PROCESO DE DESARROLLO INSTITUCIONAL.

Datos del Indicador						Resultados Trimestrales del Indicador											
						Trimestre 1			Trimestre 2			Trimestre 3			Trimestre 4		
Nombre del Indicador	Método de Cálculo	Sentido del Indicador	Período de Cumplimiento del Indicador	Meta	Unidad de Medios	Programado	Alcanzado	Señalero	Programado	Alcanzado	Señalero	Programado	Alcanzado	Señalero	Programado	Alcanzado	Señalero
PORCENTAJE DE INSTRUMENTOS DE PLANEACIÓN Y EVALUACIÓN ESTRATÉGICA IMPLEMENTADOS.	PORCENTAJE	ASCENDENTE	Anual	23.00	INSTRUMENTO	4.00	4.00	100.00	7.00	0.00	0.00	5.00	0.00	0.00	7.00	0.00	0.00

Nivel:	ACTIVIDAD
Resumen Narrativo:	GESTIÓN DE EVALUACIONES A LA INSTITUCIÓN DE EDUCACIÓN SUPERIOR.
Medios de Verificación:	INFORME ANUAL DE GESTIÓN DE EVALUACIONES INSTITUCIONALES, GENERADO Y UBICADO EN EL DEPARTAMENTO DE ESTADÍSTICA Y EVALUACIÓN, EN EL DEPARTAMENTO DE PROGRAMACIÓN Y PRESUPUESTO Y EN EL DEPARTAMENTO DE CALIDAD, ASORITOS A LA DIRECCIÓN DE PLANEACIÓN Y EVALUACIÓN DE LA UNIVERSIDAD TECNOLÓGICA DE TULA - TEPEJI.
Supuestos:	LAS INSTITUCIONES EVALUADORAS EMITEN LOS REQUISITOS PARA LA CERTIFICACIÓN DE PROCESOS DE GESTIÓN Y PROGRAMAS ACADÉMICOS.

Datos del Indicador						Resultados Trimestrales del Indicador											
						Trimestre 1			Trimestre 2			Trimestre 3			Trimestre 4		
Nombre del Indicador	Método de Cálculo	Sentido del Indicador	Período de Cumplimiento del Indicador	Meta	Unidad de Medios	Programado	Alcanzado	Señalero	Programado	Alcanzado	Señalero	Programado	Alcanzado	Señalero	Programado	Alcanzado	Señalero
PORCENTAJE DE EVALUACIONES GESTIONADAS A INSTITUCIONES EDUCATIVAS DE NIVEL SUPERIOR.	PORCENTAJE	ASCENDENTE	Anual	64.00	EVALUACIÓN	17.00	17.00	100.00	13.00	0.00	0.00	13.00	0.00	0.00	11.00	0.00	0.00



Subsecretaría de Programación
Unidad Técnica de Evaluación del Desempeño



Reporte de la Matriz de Indicadores para Resultados
Ejercicio Fiscal 2023

Unidad Responsable: Organismos Descentralizados
Unidad Presupuestal: UNIVERSIDAD TECNOLÓGICA DE TULA-TEPEJI

Programa Sectorial: Educación Pública
Programa Presupuestario: Educación Superior

Nivel: ACTIVIDAD
Resumen Narrativo: IMPLEMENTACIÓN DE MÓDULOS DE SISTEMAS DE INFORMACIÓN EN LA INSTITUCIÓN EDUCATIVA.
Medios de Verificación: INFORME TRIMESTRAL DE LOS MÓDULOS DE SISTEMAS DE INFORMACIÓN IMPLEMENTADOS, GENERADO Y LIBERADO EN LA SUBDIRECCIÓN DE SISTEMAS, ASOCIADA A LA DIRECCIÓN DE PLANEACIÓN Y EVALUACIÓN DE LA UNIVERSIDAD TECNOLÓGICA DE TULA - TEPEJI.
Supuestos: SE CUENTA CON PROVEEDORES QUE CUBREN LAS NECESIDADES INSTITUCIONALES PARA LA IMPLEMENTACIÓN DE SISTEMAS O MÓDULOS DE INFORMACIÓN.

Datos del Indicador						Resultados Trimestrales del Indicador											
						Trimestre 1			Trimestre 2			Trimestre 3			Trimestre 4		
Nombre del Indicador	Método de Cálculo	Sentido del Indicador	Período de Cumplimiento del Indicador	Meta	Unidad de Medida	Programado	Alcanzado	Demora	Programado	Alcanzado	Demora	Programado	Alcanzado	Demora	Programado	Alcanzado	Demora
PORCENTAJE DE MÓDULOS DE SISTEMAS DE INFORMACIÓN IMPLEMENTADOS.	PORCENTAJE	ASCENDENTE	Anual	2.00	MÓDULO	0.00	0.00	0.00	1.00	0.00	0.00	0.00	0.00	0.00	2.00	0.00	0.00

Nivel: COMPONENTE
Resumen Narrativo: PROGRAMA DE GESTIÓN ADMINISTRATIVA DE LAS INSTITUCIONES DE EDUCACIÓN SUPERIOR EJECUTIVO.
Medios de Verificación: INFORME TRIMESTRAL DE ACCIONES DEL PROGRAMA DE GESTIÓN ADMINISTRATIVA EJECUTADA, GENERADO Y LIBERADO EN LA DIRECCIÓN DE ADMINISTRACIÓN Y FINANZAS DE LA UNIVERSIDAD TECNOLÓGICA DE TULA - TEPEJI.
Supuestos: LOS RECURSOS SE MINISTRAN EN TIEMPO Y FORMA CONFORME A LO PROGRAMADO.

Datos del Indicador						Resultados Trimestrales del Indicador											
						Trimestre 1			Trimestre 2			Trimestre 3			Trimestre 4		
Nombre del Indicador	Método de Cálculo	Sentido del Indicador	Período de Cumplimiento del Indicador	Meta	Unidad de Medida	Programado	Alcanzado	Demora	Programado	Alcanzado	Demora	Programado	Alcanzado	Demora	Programado	Alcanzado	Demora
PORCENTAJE DE ACCIONES DEL PROGRAMA DE GESTIÓN ADMINISTRATIVA EJECUTADO.	PORCENTAJE	ASCENDENTE	Anual	34.00	ACCIÓN	0.00	0.00	100.00	0.00	0.00	0.00	0.00	0.00	0.00	0.00	0.00	0.00

Nivel: ACTIVIDAD
Resumen Narrativo: CAPACITACIÓN A SERVIDORES PÚBLICOS DE EDUCACIÓN SUPERIOR.
Medios de Verificación: INFORME TRIMESTRAL DE SERVIDORES PÚBLICOS CAPACITADOS Y ACTUALIZADOS GENERADO Y LIBERADO EN EL DEPARTAMENTO DE RECURSOS HUMANOS, ASOCIADO A LA DIRECCIÓN DE ADMINISTRACIÓN Y FINANZAS DE LA UNIVERSIDAD TECNOLÓGICA DE TULA - TEPEJI.
Supuestos: LOS SERVIDORES PÚBLICOS DE LA INSTITUCIÓN ASISTEN A LAS CAPACITACIONES BIPARTIDAS.

Datos del Indicador						Resultados Trimestrales del Indicador											
						Trimestre 1			Trimestre 2			Trimestre 3			Trimestre 4		
Nombre del Indicador	Método de Cálculo	Sentido del Indicador	Período de Cumplimiento del Indicador	Meta	Unidad de Medida	Programado	Alcanzado	Demora	Programado	Alcanzado	Demora	Programado	Alcanzado	Demora	Programado	Alcanzado	Demora
PORCENTAJE DE SERVIDORES PÚBLICOS CAPACITADOS.	PORCENTAJE	ASCENDENTE	Anual	30.00	SERVIDOR PÚBLICO	2.00	2.00	100.00	30.00	0.00	0.00	30.00	0.00	0.00	28.00	0.00	0.00



Subsecretaría de Programación
Unidad Técnica de Evaluación del Desempeño



Reporte de la Matriz de Indicadores para Resultados
Ejercicio Fiscal 2023

Unidad Responsable: Organismos Descentralizados
Unidad Presupuesta: UNIVERSIDAD TECNOLÓGICA DE TULA-TEPEJI

Programa Sectorial: Educación Pública
Programa Presupuestario: Educación Superior

Nivel: ACTIVIDAD
Resumen Narrativo: DISTRIBUCIÓN DE MOBILIARIO Y EQUIPO EN EDUCACIÓN SUPERIOR.
Medios de Verificación: INFORME ANUAL DE MOBILIARIO Y EQUIPO DISTRIBUIDO, GENERADO Y UBICADO EN EL ÁREA DE RECURSOS MATERIALES, ASIGNADO A LA DIRECCIÓN DE ADMINISTRACIÓN Y FINANZAS DE LA UNIVERSIDAD TECNOLÓGICA DE TULA-TEPEJI.
Supuestos: LOS PROVEEDORES ENTREGAN LOTES DE EQUIPO EN TIEMPO Y FORMA DE BUENA CALIDAD.

Datos del Indicador						Resultados Trimestrales del Indicador											
						Trimestre 1			Trimestre 2			Trimestre 3			Trimestre 4		
Nombre del Indicador	Método de Cálculo	Sentido del Indicador	Periodo de Cumplimiento del Indicador	Meta	Unidad de Medida	Programado	Alcanzado	Demora	Programado	Alcanzado	Demora	Programado	Alcanzado	Demora	Programado	Alcanzado	Demora
PORCENTAJE DE LOTES DE MOBILIARIO Y EQUIPO DISTRIBUIDOS.	PORCENTAJE	ASCENDENTE	Anual	1.00	LOTE	0.00	0.00	0.00	0.00	0.00	0.00	0.00	0.00	0.00	1.00	0.00	0.00

Nivel: ACTIVIDAD
Resumen Narrativo: MANTENIMIENTO A LA INFRAESTRUCTURA FÍSICA EDUCATIVA DE EDUCACIÓN SUPERIOR.
Medios de Verificación: INFORME TRIMESTRAL DE MANTENIMIENTOS PREVENTIVOS Y CORRECTIVOS A LOS BIENES DE LA INSTITUCIÓN, GENERADO Y UBICADO EN LA SUBDIRECCIÓN DE SERVICIOS ADMINISTRATIVOS ASIGNADA A LA DIRECCIÓN DE ADMINISTRACIÓN Y FINANZAS Y POR LA SUBDIRECCIÓN DE SISTEMAS ASIGNADA A LA DIRECCIÓN DE PLANEACIÓN Y EVALUACIÓN DE LA UNIVERSIDAD TECNOLÓGICA DE TULA-TEPEJI.
Supuestos: LOS PRESTADORES DEL SERVICIO REALIZAN EL MANTENIMIENTO DE ACORDO A LAS CLÁUSULAS ESPECIFICADAS EN LOS CONTRATOS.

Datos del Indicador						Resultados Trimestrales del Indicador											
						Trimestre 1			Trimestre 2			Trimestre 3			Trimestre 4		
Nombre del Indicador	Método de Cálculo	Sentido del Indicador	Periodo de Cumplimiento del Indicador	Meta	Unidad de Medida	Programado	Alcanzado	Demora	Programado	Alcanzado	Demora	Programado	Alcanzado	Demora	Programado	Alcanzado	Demora
PORCENTAJE DE MANTENIMIENTOS REALIZADOS A LA INFRAESTRUCTURA FÍSICA EDUCATIVA.	PORCENTAJE	ASCENDENTE	Anual	24.00	MANTENIMIENTO	0.00	0.00	100.00	0.00	0.00	0.00	0.00	0.00	0.00	0.00	0.00	0.00

Nivel: ACTIVIDAD
Resumen Narrativo: ADMINISTRACIÓN DE LOS RECURSOS HUMANOS, MATERIALES Y FINANCIEROS EN EDUCACIÓN SUPERIOR.
Medios de Verificación: ACUSE TRIMESTRAL DE RENDICIÓN DE CUENTA PÚBLICA, GENERADO EN LA DIRECCIÓN DE PLANEACIÓN Y EVALUACIÓN Y EN LA DIRECCIÓN DE ADMINISTRACIÓN Y FINANZAS DE LA UNIVERSIDAD TECNOLÓGICA DE TULA-TEPEJI Y UBICADO EN [HTTP://WWW.UTT.EDU.MX/CONTABILIDAD/INDEX.HTML](http://www.utt.edu.mx/contabilidad/index.html).
Supuestos: LOS SISTEMAS DE ARMONIZACIÓN CONTABLE FUNCIONAN CON APROBACIÓN DE LOS LINEAMIENTOS VIGENTES EMITIDOS POR EL CONSEJO NACIONAL DE ARMONIZACIÓN CONTABLE.

Datos del Indicador						Resultados Trimestrales del Indicador											
						Trimestre 1			Trimestre 2			Trimestre 3			Trimestre 4		
Nombre del Indicador	Método de Cálculo	Sentido del Indicador	Periodo de Cumplimiento del Indicador	Meta	Unidad de Medida	Programado	Alcanzado	Demora	Programado	Alcanzado	Demora	Programado	Alcanzado	Demora	Programado	Alcanzado	Demora
PORCENTAJE DE INFORMES DE LA CUENTA PÚBLICA ENTREGADOS.	PORCENTAJE	ASCENDENTE	Anual	0.00	INFORME	0.00	0.00	100.00	0.00	0.00	0.00	0.00	0.00	0.00	0.00	0.00	0.00



Subsecretaría de Programación
Unidad Técnica de Evaluación del Desempeño

Reporte de la Matriz de Indicadores para Resultados
Ejercicio Fiscal 2023



Unidad Responsable: Organismos Descentralizados
Unidad Presupuestal: UNIVERSIDAD TECNOLÓGICA DE TULA-TEPEJI

Programa Sectorial Educación Pública	Programa Presupuestario Educación Superior
--	--



Subsecretaría de Programación
Unidad Técnica de Evaluación del Desempeño



Reporte de la Matriz de Indicadores para Resultados
Ejercicio Fiscal 2023

Unidad Responsable: Secretaría de Educación Pública
Unidad Presupuestal: Secretaría de Educación Pública

Programa Sectorial: **Programa Presupuestario**
Inversión: **Fortalecimiento a la Educación con la Entrega de Útiles y Uniformes**

Nivel: FIN
Resumen Narrativo: CONTRIBUIR A ELEVAR EL GRADO PROMEDIO DE ESCOLARIDAD DE LA POBLACIÓN HIDALGUENSE
Medios de Verificación: REPORTE ANUAL DE INDICADORES EDUCATIVOS, GRADO PROMEDIO DE ESCOLARIDAD, DISPONIBLE EN [HTTPS://WWW.PLANIFICACION.SEP.GOB.MX/INDICADORES_INDICADORES.ASPX](https://www.planificacion.sep.gob.mx/indicadores_indicadores.aspx), GENERADO Y UNICADO EN DIRECCIÓN GENERAL DE PLANEACIÓN, PROGRAMACIÓN Y ESTADÍSTICA EDUCATIVA DE LA SECRETARÍA DE EDUCACIÓN PÚBLICA.
Supuestos: LAS Y LOS ESTUDIANTES SE MATRICULAN EN ALGUN NIVEL EDUCATIVO

Datos del Indicador						Resultados Trimestrales del Indicador											
						Trimestre 1			Trimestre 2			Trimestre 3			Trimestre 4		
Nombre del Indicador	Método de Cálculo	Sentido del Indicador	Periodo de Cumplimiento del Indicador	Meta	Unidad de Medida	Programado	A alcanzado	Demora	Programado	A alcanzado	Demora	Programado	A alcanzado	Demora	Programado	A alcanzado	Demora
GRADO PROMEDIO DE ESCOLARIDAD DE LA POBLACIÓN HIDALGUENSE	ÍNDICE	ASCENDENTE	Anual	9.70	GRADO ESCOLAR	0.00	0.00	0.00	0.00	0.00	0.00	0.00	0.00	0.00	9.70	0.00	0.00

Nivel: PROPOSITO
Resumen Narrativo: LAS Y LOS ESTUDIANTES DEL SISTEMA EDUCATIVO ESTATAL CONCLUYEN SU TRAYECTORIA ESCOLAR EN EL ESTADO DE HIDALGO.
Medios de Verificación: REPORTE ANUAL DE EFICIENCIA EDUCATIVA EN HIDALGO, GENERADO Y UNICADO EN EL INSTITUTO HIDALGUENSE DE EDUCACIÓN.
Supuestos: ALUMNOS Y ALUMNAS ACUDEN PERIÓDICAMENTE A LOS CENTROS ESCOLARES.

Datos del Indicador						Resultados Trimestrales del Indicador											
						Trimestre 1			Trimestre 2			Trimestre 3			Trimestre 4		
Nombre del Indicador	Método de Cálculo	Sentido del Indicador	Periodo de Cumplimiento del Indicador	Meta	Unidad de Medida	Programado	A alcanzado	Demora	Programado	A alcanzado	Demora	Programado	A alcanzado	Demora	Programado	A alcanzado	Demora
PORCENTAJE DE EFICIENCIA EN EL SISTEMA EDUCATIVO ESCOLARIZADO	PORCENTAJE	ASCENDENTE	Anual	20,036.00	ALUMNADA	0.00	0.00	0.00	0.00	0.00	0.00	0.00	0.00	0.00	20,036.00	0.00	0.00

Nivel: COMPONENTE
Resumen Narrativo: ÚTILES ESCOLARES A ESTUDIANTES DE LA UNIVERSIDAD TECNOLÓGICA DE TULA - TEPEJA, ENTREGADOS.
Medios de Verificación: LISTADO DE ESTUDIANTES CON ÚTILES ESCOLARES ENTREGADOS EN EL CICLO ESCOLAR ACTUAL, GENERADO POR EL ÁREA ACADÉMICA Y UNICADO EN EL DEPARTAMENTO DE ADQUISICIONES PERTENECIENTE A LA DIRECCIÓN DE ADMINISTRACIÓN Y FINANZAS DE LA UNIVERSIDAD TECNOLÓGICA DE TULA TEPEJA.
Supuestos: LOS PROVEEDORES ENTREGAN LOS ÚTILES ESCOLARES EN TIEMPO Y FORMA.

Datos del Indicador						Resultados Trimestrales del Indicador											
						Trimestre 1			Trimestre 2			Trimestre 3			Trimestre 4		
Nombre del Indicador	Método de Cálculo	Sentido del Indicador	Periodo de Cumplimiento del Indicador	Meta	Unidad de Medida	Programado	A alcanzado	Demora	Programado	A alcanzado	Demora	Programado	A alcanzado	Demora	Programado	A alcanzado	Demora
PORCENTAJE DE ESTUDIANTES CON ÚTILES ESCOLARES ENTREGADOS.	PORCENTAJE	ASCENDENTE	Anual	4,950.00	ESTUDIANTE	0.00	0.00	0.00	1,961.00	0.00	0.00	0.00	0.00	0.00	2,989.00	0.00	0.00



Subsecretaría de Programación
 Unidad Técnica de Evaluación del Desempeño

Reporte de la Matriz de Indicadores para Resultados
 Ejercicio Fiscal 2023



Unidad Responsable: Organismos Descentralizados
 Unidad Presupuesta: UNIVERSIDAD TECNOLÓGICA DE TULA-TEPEJI

Programa Sectorial: **Programa Presupuestario**
 Inversión: **Fortalecimiento a la Educación con la Entrega de Útiles y Uniformes**

Nivel: ACTIVIDAD
 Resumen Narrativo: ADQUISICIÓN DE PAQUETES DE ÚTILES ESCOLARES PARA ESTUDIANTES DE LA UNIVERSIDAD TECNOLÓGICA DE TULA-TEPEJI.
 Medios de Verificación: REQUISICIÓN DE PAQUETES DE ÚTILES ESCOLARES ADQUIRIDOS DURANTE EL AÑO, GENERADO Y UBICADO EN EL DEPARTAMENTO DE RECURSOS MATERIALES DE LA UNIVERSIDAD TECNOLÓGICA DE TULA-TEPEJI.
 Supuestos: LOS PROVEEDORES CUMPLEN CON LAS ESPECIFICACIONES TÉCNICAS SOLICITADAS PARA LOS PAQUETES DE ÚTILES ESCOLARES.

Datos del Indicador						Resultados Trimestrales del Indicador											
						Trimestre 1			Trimestre 2			Trimestre 3			Trimestre 4		
Nombre del Indicador	Método de Cálculo	Sentido del Indicador	Periodo de Cumplimiento del Indicador	Meta	Unidad de Medida	Programado	Añalzado	Deviation	Programado	Añalzado	Deviation	Programado	Añalzado	Deviation	Programado	Añalzado	Deviation
PORCENTAJE DE PAQUETES DE ÚTILES ESCOLARES ADQUIRIDOS.	PORCENTAJE	ASCENDENTE	Anual	4,950.00	PAQUETE	0.00	0.00	0.00	1,961.00	0.00	0.00	0.00	0.00	0.00	2,989.00	0.00	0.00



ACUSE DE REPORTE DE AVANCE DE METAS EJERCICIO FISCAL 2023



Folio: 172638

Organo Superior: Organismos Descentralizados
Unidad Presupuestal: UNIVERSIDAD TECNOLÓGICA DE TULA-TEPEJI
Programa Presupuestario 1697 - Educación Superior
Nivel: COMPONENTE
Resumen Narrativo: ESTUDIANTES DE EDUCACIÓN SUPERIOR EN LAS INSTITUCIONES PÚBLICAS FORMADOS.
Nombre del indicador: PORCENTAJE DE ESTUDIANTES FORMADOS EN EDUCACIÓN SUPERIOR.
Periodo de cumplimiento: Anual
Periodo de Verificación: Trimestral
Metodo de Cálculo: PORCENTAJE
Sentido del Indicador: ASCENDENTE
Fórmula: $PEFES=(TEF/TEDES)*100$

Variables:

NOMBRE	UNIDAD DE MEDIDA	DESCRIPCIÓN	VALOR
TEF	ESTUDIANTE	TOTAL DE ESTUDIANTES FORMADOS	4950.00
TEDES	ESTUDIANTE	TOTAL DE ESTUDIANTES QUE DEMANDAN LA EDUCACIÓN SUPERIOR	4950.00

Resultado de las Variables: 100

Metas Programadas

Meta Programada: 4850.00
Meta Modificada: 4950.00

No Periodo	META PROGRAMADA			META MODIFICADA			META ALCANZADA			Semaforo
	Numerador	Denominador	Resultado	Numerador	Denominador	Resultado	Numerador	Denominador	Resultado	
1	0.00	4,850.00	0.00	0.00	4,950.00	0.00	0.00	4,950.00	0.00	
2	0.00	4,850.00	0.00	0.00	4,950.00	0.00	0.00	4,950.00	0.00	
3	0.00	4,850.00	0.00	0.00	4,950.00	0.00	0.00	4,950.00	0.00	
4	4,850.00	4,850.00	100.00	4,950.00	4,950.00	100.00		4,950.00		



COMENTARIOS			
Periodo	Justificación modificación de metas	Observaciones	Medio de Verificación
1			
2			
3			
4	Derivado del escenario de incertidumbre generalizada por la irrupción de la pandemia COVID-19 no se consideraron cambios en la elaboración del Anteproyecto POA 2023, pero derivado de la actual estabilidad en el país se realiza modificación de metas en dicho ejercicio		

	Rojo		Amarillo		Verde	
Rango de Semáforo	0,00	65,00	65,10	85,00	85,10	120,00
	150,01	999.999,00	120,01	150,00		

Fecha: 01/01/1900

Hora: 12:00:00 a.m.

"LA INFORMACIÓN REPORTADA ES RESPONSABILIDAD DEL EJECUTOR DEL PROGRAMA"



ACUSE DE REPORTE DE AVANCE DE METAS EJERCICIO FISCAL 2023



Folio: 185460

Organo Superior: Organismos Descentralizados
Unidad Presupuestal: UNIVERSIDAD TECNOLÓGICA DE TULA-TEPEJI
Programa Presupuestario 1697 - Educación Superior
Nivel: ACTIVIDAD
Resumen Narrativo: APROBACIÓN DE ADECUACIONES CURRICULARES DE PLANES Y PROGRAMAS DE ESTUDIO DE EDUCACIÓN SUPERIOR.
Nombre del indicador: PORCENTAJE DE ADECUACIONES CURRICULARES APROBADAS.
Periodo de cumplimiento: Anual
Periodo de Verificación: Trimestral
Metodo de Cálculo: PORCENTAJE
Sentido del Indicador: ASCENDENTE
Fórmula: $PACA=(ACA/ACP)*100$

Variables:

NOMBRE	UNIDAD DE MEDIDA	DESCRIPCIÓN	VALOR
ACA	ADECUACIÓN	ADECUACIONES CURRICULARES APROBADAS	1.00
ACP	ADECUACIÓN	ADECUACIONES CURRICULARES PROGRAMADAS	1.00

Resultado de las Variables: 100

Metas Programadas

Meta Programada: 1.00
Meta Modificada: 1.00

No Periodo	META PROGRAMADA			META MODIFICADA			META ALCANZADA			Semaforo
	Numerador	Denominador	Resultado	Numerador	Denominador	Resultado	Numerador	Denominador	Resultado	
1	0.00	1.00	0.00	0.00	1.00	0.00	0.00	1.00	0.00	
2	0.00	1.00	0.00	0.00	1.00	0.00	0.00	1.00	0.00	
3	1.00	1.00	100.00	1.00	1.00	100.00		1.00		
4	0.00	1.00	0.00	0.00	1.00	0.00	0.00	1.00	0.00	



COMENTARIOS

Periodo	Justificación modificación de metas	Observaciones	Medio de Verificación
1			
2			
3	Derivado del escenario de incertidumbre generalizada por la irrupción de la pandemia COVID-19 no se consideraron cambios en la elaboración del Anteproyecto POA 2023, pero derivado de la actual estabilidad en el país se realiza modificación de metas en dicho ejercicio		
4			

	Rojo		Amarillo		Verde	
Rango de Semáforo	0,00	65,00	65,10	85,00	85,10	120,00
	150,01	999.999,00	120,01	150,00		

Fecha: 01/01/1900

Hora: 12:00:00 a.m.

"LA INFORMACIÓN REPORTADA ES RESPONSABILIDAD DEL EJECUTOR DEL PROGRAMA"



ACUSE DE REPORTE DE AVANCE DE METAS EJERCICIO FISCAL 2023



Folio: 185621

Órgano Superior: Organismos Descentralizados
 Unidad Presupuestal: UNIVERSIDAD TECNOLÓGICA DE TULA-TEPEJI
 Programa Presupuestario: 1697 - Educación Superior
 Nivel: ACTIVIDAD
 Resumen Narrativo: DIAGNÓSTICO A ASPIRANTES DE EDUCACIÓN SUPERIOR.

Nombre del indicador: PORCENTAJE DE ASPIRANTES DIAGNOSTICADOS.

Periodo de cumplimiento: Anual

Periodo de Verificación: Trimestral

Método de Cálculo: PORCENTAJE

Sentido del Indicador: ASCENDENTE

Fórmula: $PAD=(AD/TA)*100$

Variables:

NOMBRE	UNIDAD DE MEDIDA	DESCRIPCIÓN	VALOR
AD	ASPIRANTE	ASPIRANTES DIAGNOSTICADOS	4950.00
TA	ASPIRANTE	TOTAL DE ASPIRANTES	4950.00

Resultado de las Variables: 100

Metas Programadas

Meta Programada: 4850.00

Meta Modificada: 4950.00

No Período	META PROGRAMADA			META MODIFICADA			META ALCANZADA			Semáforo
	Numerador	Denominador	Resultado	Numerador	Denominador	Resultado	Numerador	Denominador	Resultado	
1	0.00	4,850.00	0.00	0.00	4,950.00	0.00	0.00	4,950.00	0.00	
2	0.00	4,850.00	0.00	0.00	4,950.00	0.00	0.00	4,950.00	0.00	
3	0.00	4,850.00	0.00	0.00	4,950.00	0.00	0.00	4,950.00	0.00	
4	4,850.00	4,850.00	100.00	4,950.00	4,950.00	100.00		4,950.00		



ACUSE DE REPORTE DE AVANCE DE METAS EJERCICIO FISCAL 2023



COMENTARIOS			
Periodo	Justificación modificación de metas	Observaciones	Medio de Verificación
1			
2			
3			
4	Derivado del escenario de incertidumbre generalizada por la irrupción de la pandemia COVID-19 no se consideraron cambios en la elaboración del Anteproyecto POA 2023, pero derivado de la actual estabilidad en el país se realiza modificación de metas en dicho ejercicio.		

	Rojo		Amarillo		Verde	
Rango de Semáforo	0,00	65,00	65,10	85,00	85,10	120,00
	150,01	999.999,00	120,01	150,00		

Fecha: 01/01/1900

Hora: 12:00:00 a.m.

"LA INFORMACIÓN REPORTADA ES RESPONSABILIDAD DEL EJECUTOR DEL PROGRAMA"



ACUSE DE REPORTE DE AVANCE DE METAS EJERCICIO FISCAL 2023



Folio: 185825

Organo Superior: Organismos Descentralizados
Unidad Presupuestal: UNIVERSIDAD TECNOLÓGICA DE TULA-TEPEJI
Programa Presupuestario: 1697 - Educación Superior
Nivel: ACTIVIDAD
Resumen Narrativo: IMPARTICIÓN DE ACTIVIDADES EXTRACURRICULARES EN EDUCACIÓN SUPERIOR.

Nombre del indicador: PORCENTAJE DE ESTUDIANTES BENEFICIADOS CON LA IMPARTICIÓN DE ACTIVIDADES EXTRACURRICULARES.

Periodo de cumplimiento: Anual

Periodo de Verificación: Trimestral

Metodo de Cálculo: PORCENTAJE

Sentido del Indicador: ASCENDENTE

Fórmula: $PEBIAE=(EBAE/E1CF)*100$

Variables:

NOMBRE	UNIDAD DE MEDIDA	DESCRIPCIÓN	VALOR
EBAE	ESTUDIANTE	ESTUDIANTES BENEFICIADOS CON ACTIVIDADES EXTRACURRICULARES	15050.00
E1CF	ESTUDIANTE	ESTUDIANTES DE PRIMER CICLO DE FORMACIÓN	15050.00

Resultado de las Variables: 100

Metas Programadas

Meta Programada: 15050.00

Meta Modificada: 15050.00

No Período	META PROGRAMADA			META MODIFICADA			META ALCANZADA			Semáforo
	Numerador	Denominador	Resultado	Numerador	Denominador	Resultado	Numerador	Denominador	Resultado	
1	2,600.00	15,050.00	17.28	2,600.00	15,050.00	17.28	2,618.00	15,050.00	100.69	●
2	4,050.00	15,050.00	26.91	4,050.00	15,050.00	26.91		15,050.00		●
3	5,100.00	15,050.00	33.89	5,100.00	15,050.00	33.89		15,050.00		●
4	3,300.00	15,050.00	21.93	3,300.00	15,050.00	21.93		15,050.00		●



COMENTARIOS			
Periodo	Justificación modificación de metas	Observaciones	Medio de Verificación
1		Se incremento el número de participantes por Torneo de Fútbol y por el tipo de talleres que se imparten.	Trimestre 1: Act Actividades Extra
2			
3			
4			

	Rojo		Amarillo		Verde	
Rango de Semáforo	0,00	65,00	65,10	85,00	85,10	120,00
	150,01	999.999,00	120,01	150,00		

Fecha: 30/03/2023

Hora: 9:44:47 a.m.

"LA INFORMACIÓN REPORTADA ES RESPONSABILIDAD DEL EJECUTOR DEL PROGRAMA"



ACUSE DE REPORTE DE AVANCE DE METAS EJERCICIO FISCAL 2023

Folio: 185632

Organo Superior: Organismos Descentralizados
Unidad Presupuestal: UNIVERSIDAD TECNOLÓGICA DE TULA-TEPEJI
Programa Presupuestario 1697 - Educación Superior
Nivel: ACTIVIDAD
Resumen Narrativo: ATENCIÓN COMPENSATORIA A ESTUDIANTES DE EDUCACIÓN SUPERIOR.

Nombre del indicador: PORCENTAJE DE ESTUDIANTES CON ATENCIÓN COMPENSATORIA.

Periodo de cumplimiento: Anual

Periodo de Verificación: Trimestral

Metodo de Cálculo: PORCENTAJE

Sentido del Indicador: ASCENDENTE

Fórmula: $PEAC=(EAC/TEM)*100$

Variables:

NOMBRE	UNIDAD DE MEDIDA	DESCRIPCIÓN	VALOR
EAC	ESTUDIANTE	ESTUDIANTES CON ATENCIÓN COMPENSATORIA	2285.00
TEM	ESTUDIANTE	TOTAL DE ESTUDIANTES MATRICULADOS	2285.00

Resultado de las Variables: 100

Metas Programadas

Meta Programada: 2070.00

Meta Modificada: 2285.00

No Período	META PROGRAMADA			META MODIFICADA			META ALCANZADA			Semáforo
	Numerador	Denominador	Resultado	Numerador	Denominador	Resultado	Numerador	Denominador	Resultado	
1	620.00	2,070.00	29.95	645.00	2,285.00	28.23	659.00	2,285.00	102.17	●
2	520.00	2,070.00	25.12	630.00	2,285.00	27.57		2,285.00		●
3	630.00	2,070.00	30.43	650.00	2,285.00	28.45		2,285.00		●
4	300.00	2,070.00	14.49	360.00	2,285.00	15.75		2,285.00		●



COMENTARIOS			
Periodo	Justificación modificación de metas	Observaciones	Medio de Verificación
1	Derivado del escenario de incertidumbre generalizada por la irrupción de la pandemia COVID-19 no se consideraron cambios en la elaboración del Anteproyecto POA 2023, pero derivado de la actual estabilidad en el país se realiza modificación de metas en dicho ejercicio.	Se incrementó el personal en el área de psicología, lo cual beneficio positivamente logrando con ello incrementar el número de estudiantes atendidos a nivel individual.	Trimestre 1: Act Atención Comper
2	Derivado del escenario de incertidumbre generalizada por la irrupción de la pandemia COVID-19 no se consideraron cambios en la elaboración del Anteproyecto POA 2023, pero derivado de la actual estabilidad en el país se realiza modificación de metas en dicho ejercicio.		
3	Derivado del escenario de incertidumbre generalizada por la irrupción de la pandemia COVID-19 no se consideraron cambios en la elaboración del Anteproyecto POA 2023, pero derivado de la actual estabilidad en el país se realiza modificación de metas en dicho ejercicio.		
4	Derivado del escenario de incertidumbre generalizada por la irrupción de la pandemia COVID-19 no se consideraron cambios en la elaboración del Anteproyecto POA 2023, pero derivado de la actual estabilidad en el país se realiza modificación de metas en dicho ejercicio.		

	Rojo		Amarillo		Verde	
Rango de Semáforo	0,00	65,00	65,10	85,00	85,10	120,00
	150,01	999.999,00	120,01	150,00		



Unidad Técnica de Evaluación del Desempeño
**ACUSE DE REPORTE DE AVANCE DE
METAS EJERCICIO FISCAL 2023**



Fecha: 30/03/2023

Hora: 9:48:00 a.m.

"LA INFORMACIÓN REPORTADA ES RESPONSABILIDAD DEL EJECUTOR DEL PROGRAMA"



Fecha y hora de Impresión: 30/03/2023 9:48:05 a.m.



Folio: 185645

Organo Superior: Organismos Descentralizados
Unidad Presupuestal: UNIVERSIDAD TECNOLÓGICA DE TULA-TEPEJI
Programa Presupuestario 1697 - Educación Superior
Nivel: ACTIVIDAD
Resumen Narrativo: CAPACITACIÓN DEL PERSONAL DOCENTE DE EDUCACIÓN SUPERIOR.

Nombre del indicador: PORCENTAJE DE PERSONAL DOCENTE CAPACITADO.

Periodo de cumplimiento: Anual

Periodo de Verificación: Trimestral

Metodo de Cálculo: PORCENTAJE

Sentido del Indicador: ASCENDENTE

Fórmula: $PPDC=(PDC/PDPC)*100$

Variables:

NOMBRE	UNIDAD DE MEDIDA	DESCRIPCIÓN	VALOR
PDC	DOCENTE	PERSONAL DOCENTE CAPACITADO	300.00
PDPC	DOCENTE	PERSONAL DOCENTE PROGRAMADO A CAPACITAR	300.00

Resultado de las Variables: 100

Metas Programadas

Meta Programada: 300.00

Meta Modificada: 300.00

No Período	META PROGRAMADA			META MODIFICADA			META ALCANZADA			Semaforo
	Numerador	Denominador	Resultado	Numerador	Denominador	Resultado	Numerador	Denominador	Resultado	
1	0.00	300.00	0.00	0.00	300.00	0.00	0.00	300.00	0.00	
2	100.00	300.00	33.33	100.00	300.00	33.33		300.00		
3	100.00	300.00	33.33	100.00	300.00	33.33		300.00		
4	100.00	300.00	33.33	100.00	300.00	33.33		300.00		



COMENTARIOS			
Periodo	Justificación modificación de metas	Observaciones	Medio de Verificación
1			
2			
3			
4			

	Rojo		Amarillo		Verde	
Rango de Semáforo	0,00	65,00	65,10	85,00	85,10	120,00
	150,01	999.999,00	120,01	150,00		

Fecha: 01/01/1900

Hora: 12:00:00 a.m.

"LA INFORMACIÓN REPORTADA ES RESPONSABILIDAD DEL EJECUTOR DEL PROGRAMA"



ACUSE DE REPORTE DE AVANCE DE METAS EJERCICIO FISCAL 2023

Folio: 185649

Organo Superior: Organismos Descentralizados
Unidad Presupuestal: UNIVERSIDAD TECNOLÓGICA DE TULA-TEPEJI
Programa Presupuestario 1697 - Educación Superior
Nivel: ACTIVIDAD
Resumen Narrativo: OTORGAMIENTO DE BECAS INSTITUCIONALES A ESTUDIANTES DE EDUCACIÓN SUPERIOR.
Nombre del indicador: PORCENTAJE DE ESTUDIANTES CON BECAS INSTITUCIONALES OTORGADAS.
Periodo de cumplimiento: Anual
Periodo de Verificación: Trimestral
Metodo de Cálculo: PORCENTAJE
Sentido del Indicador: ASCENDENTE
Fórmula: $PEB=(EB/TEB)*100$
Variables:

NOMBRE	UNIDAD DE MEDIDA	DESCRIPCIÓN	VALOR
EB	ESTUDIANTE	ESTUDIANTES BECADOS	105.00
TEB	ESTUDIANTE	TOTAL DE ESTUDIANTES A BECAR	105.00

Resultado de las Variables: 100

Metas Programadas

Meta Programada: 105.00
Meta Modificada: 105.00

No Período	META PROGRAMADA			META MODIFICADA			META ALCANZADA			Semáforo
	Numerador	Denominador	Resultado	Numerador	Denominador	Resultado	Numerador	Denominador	Resultado	
1	35.00	105.00	33.33	35.00	105.00	33.33	35.00	105.00	100.00	●
2	35.00	105.00	33.33	35.00	105.00	33.33		105.00		●
3	35.00	105.00	33.33	35.00	105.00	33.33		105.00		●
4	0.00	105.00	0.00	0.00	105.00	0.00	0.00	105.00	0.00	●



COMENTARIOS			
Periodo	Justificación modificación de metas	Observaciones	Medio de Verificación
1			Trimestre 1: Act Becas
2			
3			
4			

	Rojo		Amarillo		Verde	
Rango de Semáforo	0,00	65,00	65,10	85,00	85,10	120,00
	150,01	999.999,00	120,01	150,00		

Fecha: 30/03/2023

Hora: 9:50:37 a.m.

"LA INFORMACIÓN REPORTADA ES RESPONSABILIDAD DEL EJECUTOR DEL PROGRAMA"



ACUSE DE REPORTE DE AVANCE DE METAS EJERCICIO FISCAL 2023

Folio: 185653

Organo Superior: Organismos Descentralizados
Unidad Presupuestal: UNIVERSIDAD TECNOLÓGICA DE TULA-TEPEJI
Programa Presupuestario 1897 - Educación Superior
Nivel: ACTIVIDAD
Resumen Narrativo: DISTRIBUCIÓN DE MATERIAL DIDÁCTICO EN EDUCACIÓN SUPERIOR.

Nombre del indicador: PORCENTAJE MATERIAL DIDÁCTICO DISTRIBUIDO.

Periodo de cumplimiento: Anual

Periodo de Verificación: Trimestral

Metodo de Cálculo: PORCENTAJE

Sentido del Indicador: ASCENDENTE

Fórmula: $PMDD=(MDD/MDPD)*100$

Variables:

NOMBRE	UNIDAD DE MEDIDA	DESCRIPCIÓN	VALOR
MDD	MATERIAL DIDÁCTICO	MATERIAL DIDÁCTICO DISTRIBUIDO	2.00
MDPD	MATERIAL DIDÁCTICO	MATERIAL DIDÁCTICO PROGRAMADO PARA DISTRIBUIR	2.00

Resultado de las Variables: 100

Metas Programadas

Meta Programada: 2.00

Meta Modificada: 2.00

No Período	META PROGRAMADA			META MODIFICADA			META ALCANZADA			Semáforo
	Numerador	Denominador	Resultado	Numerador	Denominador	Resultado	Numerador	Denominador	Resultado	
1	0.00	2.00	0.00	0.00	2.00	0.00	0.00	2.00	0.00	
2	0.00	2.00	0.00	1.00	2.00	50.00		2.00		
3	2.00	2.00	100.00	0.00	2.00	0.00	0.00	2.00	0.00	
4	0.00	2.00	0.00	1.00	2.00	50.00		2.00		



COMENTARIOS			
Periodo	Justificación modificación de metas	Observaciones	Medio de Verificación
1			
2	Derivado del escenario de incertidumbre generalizada por la irrupción de la pandemia COVID-19 no se consideraron cambios en la elaboración del Anteproyecto POA 2023, pero derivado de la actual estabilidad en el país se realiza modificación de metas en dicho ejercicio.		
3	Derivado del escenario de incertidumbre generalizada por la irrupción de la pandemia COVID-19 no se consideraron cambios en la elaboración del Anteproyecto POA 2023, pero derivado de la actual estabilidad en el país se realiza modificación de metas en dicho ejercicio.		
4	Derivado del escenario de incertidumbre generalizada por la irrupción de la pandemia COVID-19 no se consideraron cambios en la elaboración del Anteproyecto POA 2023, pero derivado de la actual estabilidad en el país se realiza modificación de metas en dicho ejercicio.		

	Rojo		Amarillo		Verde	
Rango de Semáforo	0,00	65,00	65,10	85,00	85,10	120,00
	150,01	999.999,00	120,01	150,00		

Fecha: 01/01/1900

Hora: 12:00:00 a.m.

"LA INFORMACIÓN REPORTADA ES RESPONSABILIDAD DEL EJECUTOR DEL PROGRAMA"



ACUSE DE REPORTE DE AVANCE DE METAS EJERCICIO FISCAL 2023



Folio: 180372

Organo Superior: Organismos Descentralizados
Unidad Presupuestal: UNIVERSIDAD TECNOLÓGICA DE TULA-TEPEJI
Programa Presupuestario: 1897 - Educación Superior
Nivel: COMPONENTE
Resumen Narrativo: SERVICIOS DE EXTENSIÓN Y VINCULACIÓN DE EDUCACIÓN SUPERIOR OTORGADOS.
Nombre del indicador: PORCENTAJE DE BENEFICIARIOS CON SERVICIOS DE EXTENSIÓN Y VINCULACIÓN OTORGADOS.
Periodo de cumplimiento: Anual
Periodo de Verificación: Trimestral
Metodo de Cálculo: PORCENTAJE
Sentido del Indicador: ASCENDENTE
Fórmula: $PBSEYVO=(BSEYVO/BPOSEYV)*100$
Variables:

NOMBRE	UNIDAD DE MEDIDA	DESCRIPCIÓN	VALOR
BSEYVO	BENEFICIARIO	BENEFICIARIOS CON SERVICIOS DE EXTENSIÓN Y VINCULACIÓN OTORGADO	4047.00
BPOSEYV	BENEFICIARIO	BENEFICIARIOS PROGRAMADOS A OTORGAR SERVICIOS DE EXTENSIÓN Y VINCULACIÓN	4047.00

Resultado de las Variables: 100

Metas Programadas

Meta Programada: 3721.00
 Meta Modificada: 4047.00

No Período	META PROGRAMADA			META MODIFICADA			META ALCANZADA			Semaforo
	Numerador	Denominador	Resultado	Numerador	Denominador	Resultado	Numerador	Denominador	Resultado	
1	1,349.00	3,721.00	36.25	1,417.00	4,047.00	35.01	1,421.00	4,047.00	100.28	
2	868.00	3,721.00	23.33	1,024.00	4,047.00	25.30		4,047.00		
3	1,036.00	3,721.00	27.84	1,076.00	4,047.00	26.59		4,047.00		
4	468.00	3,721.00	12.58	530.00	4,047.00	13.10		4,047.00		



COMENTARIOS			
Periodo	Justificación modificación de metas	Observaciones	Medio de Verificación
1	Derivado del escenario de incertidumbre generalizada por la irrupción de la pandemia COVID-19 no se consideraron cambios en la elaboración del Anteproyecto POA 2023, pero derivado de la actual estabilidad en el país se realiza modificación de metas en dicho ejercicio.	En este 1er trimestre se experimentó un crecimiento en la matrícula en los servicios 1 y 2 de idiomas, sumados impartición de cursos en línea y a empresas.	Trimestre 1: C2 Servicios Extensi
2	Derivado del escenario de incertidumbre generalizada por la irrupción de la pandemia COVID-19 no se consideraron cambios en la elaboración del Anteproyecto POA 2023, pero derivado de la actual estabilidad en el país se realiza modificación de metas en dicho ejercicio.		
3	Derivado del escenario de incertidumbre generalizada por la irrupción de la pandemia COVID-19 no se consideraron cambios en la elaboración del Anteproyecto POA 2023, pero derivado de la actual estabilidad en el país se realiza modificación de metas en dicho ejercicio.		
4	Derivado del escenario de incertidumbre generalizada por la irrupción de la pandemia COVID-19 no se consideraron cambios en la elaboración del Anteproyecto POA 2023, pero derivado de la actual estabilidad en el país se realiza modificación de metas en dicho ejercicio.		

	Rojo		Amarillo		Verde	
Rango de Semáforo	0,00	65,00	65,10	85,00	85,10	120,00
	150,01	999.999,00	120,01	150,00		



Unidad Técnica de Evaluación del Desempeño

**ACUSE DE REPORTE DE AVANCE DE
METAS EJERCICIO FISCAL 2023**



Fecha: 30/03/2023

Hora: 9:55:24 a.m.

"LA INFORMACIÓN REPORTADA ES RESPONSABILIDAD DEL EJECUTOR DEL PROGRAMA"



Fecha y hora de Impresión: 30/03/2023 9:55:30 a.m.

ACUSE DE REPORTE DE AVANCE DE METAS EJERCICIO FISCAL 2023



Folio: 185701

Organo Superior: Organismos Descentralizados
Unidad Presupuestal: UNIVERSIDAD TECNOLÓGICA DE TULA-TEPEJI
Programa Presupuestario: 1697 - Educación Superior
Nivel: ACTIVIDAD
Resumen Narrativo: OTORGAMIENTO DE SERVICIOS DE EDUCACIÓN CONTINUA Y TECNOLÓGICOS DE EDUCACIÓN SUPERIOR.
Nombre del indicador: PORCENTAJE DE BENEFICIARIOS CON SERVICIOS DE EDUCACIÓN CONTINUA Y TECNOLÓGICOS OTORGADOS.
Periodo de cumplimiento: Anual
Periodo de Verificación: Trimestral
Metodo de Cálculo: PORCENTAJE
Sentido del Indicador: ASCENDENTE
Fórmula: $PBSECYTO=(BSECYTO/BP)*100$

Variables:

NOMBRE	UNIDAD DE MEDIDA	DESCRIPCIÓN	VALOR
BSECYTO	BENEFICIARIO	BENEFICIARIOS CON SERVICIOS DE EDUCACIÓN CONTINUA Y TECNOLÓGICOS OTORGADOS	4047.00
BP	BENEFICIARIO	BENEFICIARIOS PROGRAMADOS	4047.00

Resultado de las Variables: 100

Metas Programadas

Meta Programada: 3721.00

Meta Modificada: 4047.00

No Período	META PROGRAMADA			META MODIFICADA			META ALCANZADA			Semáforo
	Numerador	Denominador	Resultado	Numerador	Denominador	Resultado	Numerador	Denominador	Resultado	
1	1,349.00	3,721.00	36.25	1,417.00	4,047.00	35.01	1,421.00	4,047.00	100.28	■
2	868.00	3,721.00	23.33	1,024.00	4,047.00	25.30		4,047.00		■
3	1,036.00	3,721.00	27.84	1,076.00	4,047.00	26.59		4,047.00		■
4	468.00	3,721.00	12.58	530.00	4,047.00	13.10		4,047.00		■



COMENTARIOS			
Periodo	Justificación modificación de metas	Observaciones	Medio de Verificación
1	Derivado del escenario de incertidumbre generalizada por la irrupción de la pandemia COVID-19 no se consideraron cambios en la elaboración del Anteproyecto POA 2023, pero derivado de la actual estabilidad en el país se realiza modificación de metas en dicho ejercicio.	En este 1er trimestre se experimentó un crecimiento en la matrícula en los servicios 1 y 2 de idiomas, incluyendo la impartición de cursos en línea y a empresas.	Trimestre 1: Act Servicios Educ C
2	Derivado del escenario de incertidumbre generalizada por la irrupción de la pandemia COVID-19 no se consideraron cambios en la elaboración del Anteproyecto POA 2023, pero derivado de la actual estabilidad en el país se realiza modificación de metas en dicho ejercicio.		
3	Derivado del escenario de incertidumbre generalizada por la irrupción de la pandemia COVID-19 no se consideraron cambios en la elaboración del Anteproyecto POA 2023, pero derivado de la actual estabilidad en el país se realiza modificación de metas en dicho ejercicio.		
4	Derivado del escenario de incertidumbre generalizada por la irrupción de la pandemia COVID-19 no se consideraron cambios en la elaboración del Anteproyecto POA 2023, pero derivado de la actual estabilidad en el país se realiza modificación de metas en dicho ejercicio.		

	Rojo		Amarillo		Verde	
Rango de Semáforo	0,00	65,00	65,10	85,00	85,10	120,00
	150,01	999.999,00	120,01	150,00		



Unidad Técnica de Evaluación del Desempeño

**ACUSE DE REPORTE DE AVANCE DE
METAS EJERCICIO FISCAL 2023**



Fecha: 30/03/2023

Hora: 9:57:41 a.m.

"LA INFORMACIÓN REPORTADA ES RESPONSABILIDAD DEL EJECUTOR DEL PROGRAMA"



Fecha y hora de Impresión: 30/03/2023 9:57:44 a.m.



ACUSE DE REPORTE DE AVANCE DE METAS EJERCICIO FISCAL 2023

Folio: 185705

Organo Superior: Organismos Descentralizados
Unidad Presupuestal: UNIVERSIDAD TECNOLÓGICA DE TULA-TEPEJI
Programa Presupuestario 1697 - Educación Superior
Nivel: ACTIVIDAD
Resumen Narrativo: DIFUSIÓN INSTITUCIONAL DE EDUCACIÓN SUPERIOR.

Nombre del indicador: PORCENTAJE DE ACTIVIDADES DE DIFUSIÓN REALIZADAS.

Periodo de cumplimiento: Anual

Periodo de Verificación: Trimestral

Metodo de Cálculo: PORCENTAJE

Sentido del Indicador: ASCENDENTE

Fórmula: $PADR=(ADR/ADP)*100$

Variables:

NOMBRE	UNIDAD DE MEDIDA	DESCRIPCIÓN	VALOR
ADR	ACTIVIDAD	ACTIVIDADES DE DIFUSIÓN REALIZADAS	208.00
ADP	ACTIVIDAD	ACTIVIDADES DE DIFUSIÓN PROGRAMADAS	208.00

Resultado de las Variables: 100

Metas Programadas

Meta Programada: 208.00

Meta Modificada: 208.00

No Período	META PROGRAMADA			META MODIFICADA			META ALCANZADA			Semáforo
	Numerador	Denominador	Resultado	Numerador	Denominador	Resultado	Numerador	Denominador	Resultado	
1	52.00	208.00	25.00	58.00	208.00	27.88	60.00	208.00	103.45	●
2	68.00	208.00	32.69	65.00	208.00	31.25		208.00		●
3	46.00	208.00	22.12	39.00	208.00	18.75		208.00		●
4	42.00	208.00	20.19	46.00	208.00	22.12		208.00		●



COMENTARIOS			
Periodo	Justificación modificación de metas	Observaciones	Medio de Verificación
1	Derivado del escenario de incertidumbre generalizada por la irrupción de la pandemia COVID-19 no se consideraron cambios en la elaboración del Anteproyecto POA 2023, pero derivado de la actual estabilidad en el país se realiza modificación de metas en dicho ejercicio.	Se tuvo variación positiva por la dinámica de ferias y pláticas para promover la oferta educativa.	Trimestre 1: Act Difusión Institucio
2	Derivado del escenario de incertidumbre generalizada por la irrupción de la pandemia COVID-19 no se consideraron cambios en la elaboración del Anteproyecto POA 2023, pero derivado de la actual estabilidad en el país se realiza modificación de metas en dicho ejercicio.		
3	Derivado del escenario de incertidumbre generalizada por la irrupción de la pandemia COVID-19 no se consideraron cambios en la elaboración del Anteproyecto POA 2023, pero derivado de la actual estabilidad en el país se realiza modificación de metas en dicho ejercicio.		
4	Derivado del escenario de incertidumbre generalizada por la irrupción de la pandemia COVID-19 no se consideraron cambios en la elaboración del Anteproyecto POA 2023, pero derivado de la actual estabilidad en el país se realiza modificación de metas en dicho ejercicio.		

	Rojo		Amarillo		Verde	
Rango de Semáforo	0,00	65,00	65,10	85,00	85,10	120,00
	150,01	999.999,00	120,01	150,00		



Unidad Técnica de Evaluación del Desempeño

**ACUSE DE REPORTE DE AVANCE DE
METAS EJERCICIO FISCAL 2023**



Fecha: 30/03/2023

Hora: 9:58:37 a.m.

"LA INFORMACIÓN REPORTADA ES RESPONSABILIDAD DEL EJECUTOR DEL PROGRAMA"



Fecha y hora de Impresión: 30/03/2023 9:59:43 a.m.

ACUSE DE REPORTE DE AVANCE DE METAS EJERCICIO FISCAL 2023



Folio: 185713

Organo Superior: Organismos Descentralizados
Unidad Presupuestal: UNIVERSIDAD TECNOLÓGICA DE TULA-TEPEJI
Programa Presupuestario 1697 - Educación Superior
Nivel: ACTIVIDAD
Resumen Narrativo: FIRMA DE CONVENIOS DE COLABORACIÓN EN EDUCACIÓN SUPERIOR.

Nombre del indicador: PORCENTAJE DE CONVENIOS DE COLABORACIÓN EN EDUCACIÓN SUPERIOR FIRMADOS.

Periodo de cumplimiento: Anual

Periodo de Verificación: Trimestral

Metodo de Cálculo: PORCENTAJE

Sentido del Indicador: ASCENDENTE

Fórmula: $PCCESF=(CF/CP)*100$

Variables:

NOMBRE	UNIDAD DE MEDIDA	DESCRIPCIÓN	VALOR
CF	CONVENIO	CONVENIOS FIRMADOS	26.00
CP	CONVENIO	CONVENIOS PROGRAMADOS	26.00

Resultado de las Variables: 100

Metas Programadas

Meta Programada: 26.00

Meta Modificada: 26.00

No Período	META PROGRAMADA			META MODIFICADA			META ALCANZADA			Semáforo
	Numerador	Denominador	Resultado	Numerador	Denominador	Resultado	Numerador	Denominador	Resultado	
1	6.00	26.00	23.08	8.00	26.00	30.77	9.00	26.00	112.50	●
2	8.00	26.00	30.77	7.00	26.00	26.92		26.00		●
3	8.00	26.00	30.77	7.00	26.00	26.92		26.00		●
4	4.00	26.00	15.38	4.00	26.00	15.38		26.00		●



COMENTARIOS			
Periodo	Justificación modificación de metas	Observaciones	Medio de Verificación
1	Derivado del escenario de incertidumbre generalizada por la irrupción de la pandemia COVID-19 no se consideraron cambios en la elaboración del Anteproyecto POA 2023, pero derivado de la actual estabilidad en el país se realiza modificación de metas en dicho ejercicio.	Variación Positiva por indicación de oficio DGVFI/044-10/23	Trimestre 1: Act Convenios
2	Derivado del escenario de incertidumbre generalizada por la irrupción de la pandemia COVID-19 no se consideraron cambios en la elaboración del Anteproyecto POA 2023, pero derivado de la actual estabilidad en el país se realiza modificación de metas en dicho ejercicio.		
3	Derivado del escenario de incertidumbre generalizada por la irrupción de la pandemia COVID-19 no se consideraron cambios en la elaboración del Anteproyecto POA 2023, pero derivado de la actual estabilidad en el país se realiza modificación de metas en dicho ejercicio.		
4			

	Rojo		Amarillo		Verde	
Rango de Semáforo	0,00	65,00	65,10	85,00	85,10	120,00
	150,01	999.999,00	120,01	150,00		

Fecha: 30/03/2023

Hora: 10:04:56 a.m.

"LA INFORMACIÓN REPORTADA ES RESPONSABILIDAD DEL EJECUTOR DEL PROGRAMA"



ACUSE DE REPORTE DE AVANCE DE METAS EJERCICIO FISCAL 2023



Folio: 185717

Organo Superior: Organismos Descentralizados
Unidad Presupuestal: UNIVERSIDAD TECNOLÓGICA DE TULA-TEPEJI
Programa Presupuestario 1697 - Educación Superior
Nivel: ACTIVIDAD
Resumen Narrativo: FIRMA DE CONVENIOS DE COLABORACIÓN EN MOVILIDAD ACADÉMICA EN EDUCACIÓN SUPERIOR.
Nombre del indicador: PORCENTAJE DE ESTUDIANTES Y DOCENTES BENEFICIADOS POR CONVENIOS DE MOVILIDAD ACADÉMICA.
Periodo de cumplimiento: Anual
Periodo de Verificación: Trimestral
Metodo de Cálculo: PORCENTAJE
Sentido del Indicador: ASCENDENTE
Fórmula: $PEDBCMA=(NEDBCMA/NEDPMA)*100$
Variables:

NOMBRE	UNIDAD DE MEDIDA	DESCRIPCIÓN	VALOR
NEDBCMA	PERSONA	NÚMERO DE ESTUDIANTES Y DOCENTES BENEFICIADOS DIRECTAMENTE POR ALGÚN CONVENIO DE MOVILIDAD ACADÉMICA	42.00
NEDPMA	PERSONA	NÚMERO DE ESTUDIANTES Y DOCENTES PROGRAMADOS PARA MOVILIDAD ACADÉMICA	42.00

Resultado de las Variables: 100

Metas Programadas

Meta Programada: 42.00

Meta Modificada: 42.00





No Período	META PROGRAMADA			META MODIFICADA			META ALCANZADA			Semáforo
	Numerador	Denominador	Resultado	Numerador	Denominador	Resultado	Numerador	Denominador	Resultado	
1	2.00	42.00	4.76	18.00	42.00	42.86	18.00	42.00	100.00	
2	3.00	42.00	7.14	11.00	42.00	26.19		42.00		
3	37.00	42.00	88.10	13.00	42.00	30.95		42.00		
4	0.00	42.00	0.00	0.00	42.00	0.00	0.00	42.00	0.00	

COMENTARIOS			
Periodo	Justificación modificación de metas	Observaciones	Medio de Verificación
1	Derivado del escenario de incertidumbre generalizada por la irrupción de la pandemia COVID-19 no se consideraron cambios en la elaboración del Anteproyecto POA 2023, pero derivado de la actual estabilidad en el país se realiza modificación de metas en dicho ejercicio.		Trimestre 1: Act Movilidad Acadér
2	Derivado del escenario de incertidumbre generalizada por la irrupción de la pandemia COVID-19 no se consideraron cambios en la elaboración del Anteproyecto POA 2023, pero derivado de la actual estabilidad en el país se realiza modificación de metas en dicho ejercicio.		
3	Derivado del escenario de incertidumbre generalizada por la irrupción de la pandemia COVID-19 no se consideraron cambios en la elaboración del Anteproyecto POA 2023, pero derivado de la actual estabilidad en el país se realiza modificación de metas en dicho ejercicio.		
4			

	Rojo		Amarillo		Verde	
Rango de Semáforo	0,00	65,00	65,10	85,00	85,10	120,00
	150,01	999.999,00	120,01	150,00		



Unidad Técnica de Evaluación del Desempeño

**ACUSE DE REPORTE DE AVANCE DE
METAS EJERCICIO FISCAL 2023**



FINANZAS
SECRETARÍA DE FINANZAS PÚBLICAS



Fecha: 30/03/2023

Hora: 10:06:58 a.m.

"LA INFORMACIÓN REPORTADA ES RESPONSABILIDAD DEL EJECUTOR DEL PROGRAMA"



Fecha y hora de Impresión: 30/03/2023 10:07:04 a.m.

ACUSE DE REPORTE DE AVANCE DE METAS EJERCICIO FISCAL 2023



Folio: 180389

Organo Superior: Organismos Descentralizados
Unidad Presupuestal: UNIVERSIDAD TECNOLÓGICA DE TULA-TEPEJI
Programa Presupuestario 1697 - Educación Superior
Nivel: COMPONENTE
Resumen Narrativo: INVESTIGACIÓN CIENTÍFICA, TECNOLÓGICA Y EDUCATIVA REALIZADA.

Nombre del indicador: PORCENTAJE DE PROYECTOS DE INVESTIGACIÓN CIENTÍFICA, TECNOLÓGICA Y EDUCATIVA REALIZADOS.

Periodo de cumplimiento: Anual

Periodo de Verificación: Trimestral

Metodo de Cálculo: PORCENTAJE

Sentido del Indicador: ASCENDENTE

Fórmula: $PPICTER=(PICTER/PICTEP)*100$

Variables:

NOMBRE	UNIDAD DE MEDIDA	DESCRIPCIÓN	VALOR
PICTER	PROYECTO	PROYECTOS DE INVESTIGACIÓN CIENTÍFICA, TECNOLÓGICA Y EDUCATIVA REALIZADOS	6.00
PICTEP	PROYECTO	PROYECTOS DE INVESTIGACIÓN CIENTÍFICA, TECNOLÓGICA Y EDUCATIVA PROGRAMADOS	6.00

Resultado de las Variables: 100

Metas Programadas

Meta Programada: 6.00

Meta Modificada: 6.00

No Período	META PROGRAMADA			META MODIFICADA			META ALCANZADA			Semáforo
	Numerador	Denominador	Resultado	Numerador	Denominador	Resultado	Numerador	Denominador	Resultado	
1	0.00	6.00	0.00	0.00	6.00	0.00	0.00	6.00	0.00	
2	0.00	6.00	0.00	0.00	6.00	0.00	0.00	6.00	0.00	
3	0.00	6.00	0.00	0.00	6.00	0.00	0.00	6.00	0.00	
4	6.00	6.00	100.00	6.00	6.00	100.00		6.00		



COMENTARIOS			
Periodo	Justificación modificación de metas	Observaciones	Medio de Verificación
1			
2			
3			
4			

	Rojo		Amarillo		Verde	
Rango de Semáforo	0,00	65,00	65,10	85,00	85,10	120,00
	150,01	999.999,00	120,01	150,00		

Fecha: 01/01/1900

Hora: 12:00:00 a.m.

"LA INFORMACIÓN REPORTADA ES RESPONSABILIDAD DEL EJECUTOR DEL PROGRAMA"





ACUSE DE REPORTE DE AVANCE DE METAS EJERCICIO FISCAL 2023

Folio: 185720

Organo Superior: Organismos Descentralizados
Unidad Presupuestal: UNIVERSIDAD TECNOLÓGICA DE TULA-TEPEJI
Programa Presupuestario 1897 - Educación Superior
Nivel: ACTIVIDAD
Resumen Narrativo: REALIZACIÓN DE PRODUCTOS DE INVESTIGACIÓN CIENTÍFICA Y TECNOLÓGICA DE EDUCACIÓN SUPERIOR.
Nombre del indicador: PORCENTAJE DE PRODUCTOS DE INVESTIGACIÓN CIENTÍFICA Y TECNOLÓGICA REALIZADOS.
Periodo de cumplimiento: Anual
Periodo de Verificación: Trimestral
Metodo de Cálculo: PORCENTAJE
Sentido del Indicador: ASCENDENTE
Fórmula: $PPICTR=(PICTR/PICTP)*100$
Variables:

NOMBRE	UNIDAD DE MEDIDA	DESCRIPCIÓN	VALOR
PICTR	PRODUCTO	PRODUCTOS DE INVESTIGACIÓN CIENTÍFICA Y TECNOLÓGICA REALIZADOS	6.00
PICTP	PRODUCTO	PRODUCTOS DE INVESTIGACIÓN CIENTÍFICA Y TECNOLÓGICA PROGRAMADOS	6.00

Resultado de las Variables: 100

Metas Programadas

Meta Programada: 6.00

Meta Modificada: 6.00

No Periodo	META PROGRAMADA			META MODIFICADA			META ALCANZADA			Semaforo
	Numerador	Denominador	Resultado	Numerador	Denominador	Resultado	Numerador	Denominador	Resultado	
1	0.00	6.00	0.00	0.00	6.00	0.00	0.00	6.00	0.00	
2	0.00	6.00	0.00	0.00	6.00	0.00	0.00	6.00	0.00	
3	0.00	6.00	0.00	0.00	6.00	0.00	0.00	6.00	0.00	
4	6.00	6.00	100.00	6.00	6.00	100.00		6.00		



COMENTARIOS			
Periodo	Justificación modificación de metas	Observaciones	Medio de Verificación
1			
2			
3			
4			

	Rojo		Amarillo		Verde	
Rango de Semáforo	0,00	65,00	65,10	85,00	85,10	120,00
	150,01	999.999,00	120,01	150,00		

Fecha: 01/01/1900

Hora: 12:00:00 a.m.

"LA INFORMACIÓN REPORTADA ES RESPONSABILIDAD DEL EJECUTOR DEL PROGRAMA"



ACUSE DE REPORTE DE AVANCE DE METAS EJERCICIO FISCAL 2023

Folio: 180393

Organo Superior: Organismos Descentralizados
Unidad Presupuestal: UNIVERSIDAD TECNOLÓGICA DE TULA-TEPEJI
Programa Presupuestario 1697 - Educación Superior
Nivel: COMPONENTE
Resumen Narrativo: INSTRUMENTOS DE PLANEACIÓN Y EVALUACIÓN ESTRATÉGICA IMPLEMENTADOS.

Nombre del indicador: PORCENTAJE DE INSTRUMENTOS DE PLANEACIÓN Y EVALUACIÓN ESTRATÉGICA IMPLEMENTADOS.

Periodo de cumplimiento: Anual

Periodo de Verificación: Trimestral

Metodo de Cálculo: PORCENTAJE

Sentido del Indicador: ASCENDENTE

Fórmula: $PIPEI=(IPEEI/IPEEP)*100$

Variables:

NOMBRE	UNIDAD DE MEDIDA	DESCRIPCIÓN	VALOR
IPEEI	INSTRUMENTO	INSTRUMENTOS DE PLANEACIÓN Y EVALUACIÓN ESTRATÉGICA IMPLEMENTADOS	23.00
IPEEP	INSTRUMENTO	INSTRUMENTOS DE PLANEACIÓN Y EVALUACIÓN ESTRATÉGICA PROGRAMADOS	23.00

Resultado de las Variables: 100

Metas Programadas

Meta Programada: 21.00

Meta Modificada: 23.00

No Período	META PROGRAMADA			META MODIFICADA			META ALCANZADA			Semáforo
	Numerador	Denominador	Resultado	Numerador	Denominador	Resultado	Numerador	Denominador	Resultado	
1	4.00	21.00	19.05	4.00	23.00	17.39	4.00	23.00	100.00	●
2	5.00	21.00	23.81	7.00	23.00	30.43		23.00		●
3	7.00	21.00	33.33	5.00	23.00	21.74		23.00		●
4	5.00	21.00	23.81	7.00	23.00	30.43		23.00		●



COMENTARIOS			
Periodo	Justificación modificación de metas	Observaciones	Medio de Verificación
1			Trimestre 1: C4 Instrumentos Pla
2	Derivado del escenario de incertidumbre generalizada por la irrupción de la pandemia COVID-19 no se consideraron cambios en la elaboración del Anteproyecto POA 2023, pero derivado de la actual estabilidad en el país se realiza modificación de metas en dicho ejercicio.		
3	Derivado del escenario de incertidumbre generalizada por la irrupción de la pandemia COVID-19 no se consideraron cambios en la elaboración del Anteproyecto POA 2023, pero derivado de la actual estabilidad en el país se realiza modificación de metas en dicho ejercicio.		
4	Derivado del escenario de incertidumbre generalizada por la irrupción de la pandemia COVID-19 no se consideraron cambios en la elaboración del Anteproyecto POA 2023, pero derivado de la actual estabilidad en el país se realiza modificación de metas en dicho ejercicio.		

	Rojo		Amarillo		Verde	
Rango de Semáforo	0,00	65,00	65,10	85,00	85,10	120,00
	150,01	999.999,00	120,01	150,00		

Fecha: 30/03/2023

Hora: 10:10:42 a.m.

"LA INFORMACIÓN REPORTADA ES RESPONSABILIDAD DEL EJECUTOR DEL PROGRAMA"



ACUSE DE REPORTE DE AVANCE DE METAS EJERCICIO FISCAL 2023



Folio: 185745

Organo Superior: Organismos Descentralizados
Unidad Presupuestal: UNIVERSIDAD TECNOLÓGICA DE TULA-TEPEJI
Programa Presupuestario 1697 - Educación Superior
Nivel: ACTIVIDAD
Resumen Narrativo: GESTIÓN DE EVALUACIONES A LA INSTITUCIÓN DE EDUCACIÓN SUPERIOR.

Nombre del indicador: PORCENTAJE DE EVALUACIONES GESTIONADAS A INSTITUCIONES EDUCATIVAS DE NIVEL SUPERIOR.
Periodo de cumplimiento: Anual
Periodo de Verificación: Trimestral
Metodo de Cálculo: PORCENTAJE
Sentido del Indicador: ASCENDENTE
Fórmula: $PEGIENS=(EIG/EIP)*100$
Variables:

NOMBRE	UNIDAD DE MEDIDA	DESCRIPCIÓN	VALOR
EIG	EVALUACIÓN	EVALUACIONES INSTITUCIONALES GESTIONADAS	54.00
EIP	EVALUACIÓN	EVALUACIONES INSTITUCIONALES PROGRAMADAS	54.00

Resultado de las Variables: 100

Metas Programadas

Meta Programada: 55.00
Meta Modificada: 54.00

No Período	META PROGRAMADA			META MODIFICADA			META ALCANZADA			Semáforo
	Numerador	Denominador	Resultado	Numerador	Denominador	Resultado	Numerador	Denominador	Resultado	
1	17.00	55.00	30.91	17.00	54.00	31.48	17.00	54.00	100.00	●
2	13.00	55.00	23.64	13.00	54.00	24.07		54.00		●
3	14.00	55.00	25.45	13.00	54.00	24.07		54.00		●
4	11.00	55.00	20.00	11.00	54.00	20.37		54.00		●



COMENTARIOS			
Periodo	Justificación modificación de metas	Observaciones	Medio de Verificación
1			Trimestre 1: Act Gestión de Evalu
2			
3	Derivado del escenario de incertidumbre generalizada por la irrupción de la pandemia COVID-19 no se consideraron cambios en la elaboración del Anteproyecto POA 2023, pero derivado de la actual estabilidad en el país se realiza modificación de metas en dicho ejercicio.		
4			

	Rojo		Amarillo		Verde	
Rango de Semáforo	0,00	65,00	65,10	85,00	85,10	120,00
	150,01	999.999,00	120,01	150,00		

Fecha: 30/03/2023

Hora: 10:12:20 a.m.

"LA INFORMACIÓN REPORTADA ES RESPONSABILIDAD DEL EJECUTOR DEL PROGRAMA"



ACUSE DE REPORTE DE AVANCE DE METAS EJERCICIO FISCAL 2023



Folio: 185757

Organo Superior: Organismos Descentralizados
Unidad Presupuestal: UNIVERSIDAD TECNOLÓGICA DE TULA-TEPEJI
Programa Presupuestario 1697 - Educación Superior
Nivel: ACTIVIDAD
Resumen Narrativo: IMPLEMENTACIÓN DE MÓDULOS DE SISTEMAS DE INFORMACIÓN EN LA INSTITUCIÓN EDUCATIVA.
Nombre del indicador: PORCENTAJE DE MÓDULOS DE SISTEMAS DE INFORMACIÓN IMPLEMENTADOS.
Periodo de cumplimiento: Anual
Periodo de Verificación: Trimestral
Metodo de Cálculo: PORCENTAJE
Sentido del Indicador: ASCENDENTE
Fórmula: $PMSII=(MSII/MSIPI)*100$
Variabes:

NOMBRE	UNIDAD DE MEDIDA	DESCRIPCIÓN	VALOR
MSII	MÓDULO	MÓDULO DE SISTEMA DE INFORMACIÓN IMPLEMENTADOS	3.00
MSIPI	MÓDULO	MODULO DE SISTEMA DE INFORMACIÓN PROGRAMADOS A IMPLEMENTARNTAR	3.00

Resultado de las Variables: 100

Metas Programadas

Meta Programada: 4.00

Meta Modificada: 3.00

No Período	META PROGRAMADA			META MODIFICADA			META ALCANZADA			Semaforo
	Numerador	Denominador	Resultado	Numerador	Denominador	Resultado	Numerador	Denominador	Resultado	
1	1.00	4.00	25.00	0.00	3.00	0.00	0.00	3.00	0.00	
2	2.00	4.00	50.00	1.00	3.00	33.33		3.00		
3	0.00	4.00	0.00	0.00	3.00	0.00	0.00	3.00	0.00	
4	1.00	4.00	25.00	2.00	3.00	66.67		3.00		



COMENTARIOS			
Periodo	Justificación modificación de metas	Observaciones	Medio de Verificación
1	Derivado del escenario de incertidumbre generalizada por la irrupción de la pandemia COVID-19 no se consideraron cambios en la elaboración del Anteproyecto POA 2023, pero derivado de la actual estabilidad en el país se realiza modificación de metas en dicho ejercicio.		
2	Derivado del escenario de incertidumbre generalizada por la irrupción de la pandemia COVID-19 no se consideraron cambios en la elaboración del Anteproyecto POA 2023, pero derivado de la actual estabilidad en el país se realiza modificación de metas en dicho ejercicio.		
3			
4	Derivado del escenario de incertidumbre generalizada por la irrupción de la pandemia COVID-19 no se consideraron cambios en la elaboración del Anteproyecto POA 2023, pero derivado de la actual estabilidad en el país se realiza modificación de metas en dicho ejercicio.		

	Rojo		Amarillo		Verde	
Rango de Semáforo	0,00	65,00	65,10	85,00	85,10	120,00
	150,01	999.999,00	120,01	150,00		

Fecha: 01/01/1900

Hora: 12:00:00 a.m.

"LA INFORMACIÓN REPORTADA ES RESPONSABILIDAD DEL EJECUTOR DEL PROGRAMA"



ACUSE DE REPORTE DE AVANCE DE METAS EJERCICIO FISCAL 2023



Folio: 180410

Organo Superior: Organismos Descentralizados
Unidad Presupuestal: UNIVERSIDAD TECNOLÓGICA DE TULA-TEPEJI
Programa Presupuestario 1697 - Educación Superior
Nivel: COMPONENTE
Resumen Narrativo: PROGRAMA DE GESTIÓN ADMINISTRATIVA DE LAS INSTITUCIONES DE EDUCACIÓN SUPERIOR EJECUTADO.
Nombre del indicador: PORCENTAJE DE ACCIONES DEL PROGRAMA DE GESTIÓN ADMINISTRATIVA EJECUTADO.
Periodo de cumplimiento: Anual
Periodo de Verificación: Trimestral
Metodo de Cálculo: PORCENTAJE
Sentido del Indicador: ASCENDENTE
Fórmula: $PPGAE=(APGAE/APGAP)*100$
Variables:

NOMBRE	UNIDAD DE MEDIDA	DESCRIPCIÓN	VALOR
APGAE	ACCIÓN	ACCIONES DEL PROGRAMA DE GESTIÓN ADMINISTRATIVA EJECUTADAS	34.00
APGAP	ACCIÓN	ACCIONES DEL PROGRAMA DE GESTIÓN ADMINISTRATIVA PROGRAMADAS	34.00

Resultado de las Variables: 100

Metas Programadas

Meta Programada: 29.00

Meta Modificada: 34.00

No Período	META PROGRAMADA			META MODIFICADA			META ALCANZADA			Semáforo
	Numerador	Denominador	Resultado	Numerador	Denominador	Resultado	Numerador	Denominador	Resultado	
1	8.00	29.00	27.59	9.00	34.00	26.47	9.00	34.00	100.00	■
2	7.00	29.00	24.14	8.00	34.00	23.53		34.00		■
3	7.00	29.00	24.14	8.00	34.00	23.53		34.00		■
4	7.00	29.00	24.14	9.00	34.00	26.47		34.00		■



COMENTARIOS			
Periodo	Justificación modificación de metas	Observaciones	Medio de Verificación
1	Derivado del escenario de incertidumbre generalizada por la irrupción de la pandemia COVID-19 no se consideraron cambios en la elaboración del Anteproyecto POA 2023, pero derivado de la actual estabilidad en el país se realiza modificación de metas en dicho ejercicio.		Trimestre 1: C5 Programa de Ges
2	Derivado del escenario de incertidumbre generalizada por la irrupción de la pandemia COVID-19 no se consideraron cambios en la elaboración del Anteproyecto POA 2023, pero derivado de la actual estabilidad en el país se realiza modificación de metas en dicho ejercicio.		
3	Derivado del escenario de incertidumbre generalizada por la irrupción de la pandemia COVID-19 no se consideraron cambios en la elaboración del Anteproyecto POA 2023, pero derivado de la actual estabilidad en el país se realiza modificación de metas en dicho ejercicio.		
4	Derivado del escenario de incertidumbre generalizada por la irrupción de la pandemia COVID-19 no se consideraron cambios en la elaboración del Anteproyecto POA 2023, pero derivado de la actual estabilidad en el país se realiza modificación de metas en dicho ejercicio.		

	Rojo		Amarillo		Verde	
Rango de Semáforo	0,00	65,00	65,10	85,00	85,10	120,00
	150,01	999.999,00	120,01	150,00		



Unidad Técnica de Evaluación del Desempeño

**ACUSE DE REPORTE DE AVANCE DE
METAS EJERCICIO FISCAL 2023**



Fecha: 30/03/2023

Hora: 10:14:52 a.m.

"LA INFORMACIÓN REPORTADA ES RESPONSABILIDAD DEL EJECUTOR DEL PROGRAMA"



Fecha y hora de Impresión: 30/03/2023 10:14:55 a.m.

ACUSE DE REPORTE DE AVANCE DE METAS EJERCICIO FISCAL 2023



Folio: 185773

Organo Superior: Organismos Descentralizados
Unidad Presupuestal: UNIVERSIDAD TECNOLÓGICA DE TULA-TEPEJI
Programa Presupuestario 1697 - Educación Superior
Nivel: ACTIVIDAD
Resumen Narrativo: CAPACITACIÓN A SERVIDORES PÚBLICOS DE EDUCACIÓN SUPERIOR.

Nombre del indicador: PORCENTAJE DE SERVIDORES PÚBLICOS CAPACITADOS.

Periodo de cumplimiento: Anual

Periodo de Verificación: Trimestral

Metodo de Cálculo: PORCENTAJE

Sentido del Indicador: ASCENDENTE

Fórmula: $PSPC=(SPC/SPPC)*100$

Variables:

NOMBRE	UNIDAD DE MEDIDA	DESCRIPCIÓN	VALOR
SPC	SERVIDOR PÚBLICO	SERVIDORES PÚBLICOS CAPACITADOS	90.00
SPPC	SERVIDOR PÚBLICO	SERVIDORES PÚBLICOS PROGRAMADOS A CAPACITAR	90.00

Resultado de las Variables: 100

Metas Programadas

Meta Programada: 92.00

Meta Modificada: 90.00

No Período	META PROGRAMADA			META MODIFICADA			META ALCANZADA			Semáforo
	Numerador	Denominador	Resultado	Numerador	Denominador	Resultado	Numerador	Denominador	Resultado	
1	32.00	92.00	34.78	2.00	90.00	2.22	2.00	90.00	100.00	
2	30.00	92.00	32.61	30.00	90.00	33.33		90.00		
3	30.00	92.00	32.61	30.00	90.00	33.33		90.00		
4	0.00	92.00	0.00	28.00	90.00	31.11		90.00		



COMENTARIOS			
Periodo	Justificación modificación de metas	Observaciones	Medio de Verificación
1	Derivado del escenario de incertidumbre generalizada por la irrupción de la pandemia COVID-19 no se consideraron cambios en la elaboración del Anteproyecto POA 2023, pero derivado de la actual estabilidad en el país se realiza modificación de metas en dicho ejercicio.		Trimestre 1: Act Capacitación de :
2			
3			
4	Derivado del escenario de incertidumbre generalizada por la irrupción de la pandemia COVID-19 no se consideraron cambios en la elaboración del Anteproyecto POA 2023, pero derivado de la actual estabilidad en el país se realiza modificación de metas en dicho ejercicio.		

	Rojo		Amarillo		Verde	
Rango de Semáforo	0,00	65,00	65,10	85,00	85,10	120,00
	150,01	999.999,00	120,01	150,00		

Fecha: 30/03/2023

Hora: 10:16:44 a.m.

"LA INFORMACIÓN REPORTADA ES RESPONSABILIDAD DEL EJECUTOR DEL PROGRAMA"



ACUSE DE REPORTE DE AVANCE DE METAS EJERCICIO FISCAL 2023



Folio: 185782

Organo Superior: Organismos Descentralizados
Unidad Presupuestal: UNIVERSIDAD TECNOLÓGICA DE TULA-TEPEJI
Programa Presupuestario: 1697 - Educación Superior
Nivel: ACTIVIDAD
Resumen Narrativo: DISTRIBUCIÓN DE MOBILIARIO Y EQUIPO EN EDUCACIÓN SUPERIOR.

Nombre del indicador: PORCENTAJE DE LOTES DE MOBILIARIO Y EQUIPO DISTRIBUIDOS.

Periodo de cumplimiento: Anual

Periodo de Verificación: Trimestral

Metodo de Cálculo: PORCENTAJE

Sentido del Indicador: ASCENDENTE

Fórmula: $PLMED=(LMED/LMEP)*100$

Variables:

NOMBRE	UNIDAD DE MEDIDA	DESCRIPCIÓN	VALOR
LMED	LOTE	LOTE DE MOBILIARIO Y EQUIPO DISTRIBUIDO	1.00
LMEP	LOTE	LOTE DE MOBILIARIO Y EQUIPO PROGRAMADO	1.00

Resultado de las Variables: 100

Metas Programadas

Meta Programada: 1.00

Meta Modificada: 1.00

No Período	META PROGRAMADA			META MODIFICADA			META ALCANZADA			Semaforo
	Numerador	Denominador	Resultado	Numerador	Denominador	Resultado	Numerador	Denominador	Resultado	
1	0.00	1.00	0.00	0.00	1.00	0.00	0.00	1.00	0.00	
2	0.00	1.00	0.00	0.00	1.00	0.00	0.00	1.00	0.00	
3	0.00	1.00	0.00	0.00	1.00	0.00	0.00	1.00	0.00	
4	1.00	1.00	100.00	1.00	1.00	100.00		1.00		



ACUSE DE REPORTE DE AVANCE DE METAS EJERCICIO FISCAL 2023



COMENTARIOS			
Periodo	Justificación modificación de metas	Observaciones	Medio de Verificación
1			
2			
3			
4			

	Rojo		Amarillo		Verde	
Rango de Semáforo	0,00	65,00	65,10	85,00	85,10	120,00
	150,01	999.999,00	120,01	150,00		

Fecha: 01/01/1900

Hora: 12:00:00 a.m.

"LA INFORMACIÓN REPORTADA ES RESPONSABILIDAD DEL EJECUTOR DEL PROGRAMA"



ACUSE DE REPORTE DE AVANCE DE METAS EJERCICIO FISCAL 2023



Folio: 185789

Organo Superior: Organismos Descentralizados
Unidad Presupuestal: UNIVERSIDAD TECNOLÓGICA DE TULA-TEPEJI
Programa Presupuestario 1897 - Educación Superior
Nivel: ACTIVIDAD
Resumen Narrativo: MANTENIMIENTO A LA INFRAESTRUCTURA FÍSICA EDUCATIVA DE EDUCACIÓN SUPERIOR.
Nombre del indicador: PORCENTAJE DE MANTENIMIENTOS REALIZADOS A LA INFRAESTRUCTURA FÍSICA EDUCATIVA.
Periodo de cumplimiento: Anual
Periodo de Verificación: Trimestral
Metodo de Cálculo: PORCENTAJE
Sentido del Indicador: ASCENDENTE
Fórmula: $PMRIFE=(MR/MP)*100$
Variables:

NOMBRE	UNIDAD DE MEDIDA	DESCRIPCIÓN	VALOR
MR	MANTENIMIENT O	MANTENIMIENTOS REALIZADOS	24.00
MP	MANTENIMIENT O	MANTENIMIENTOS PROGRAMADOS	24.00

Resultado de las Variables: 100

Metas Programadas

Meta Programada: 36.00

Meta Modificada: 24.00

No Período	META PROGRAMADA			META MODIFICADA			META ALCANZADA			Semáforo
	Numerador	Denominador	Resultado	Numerador	Denominador	Resultado	Numerador	Denominador	Resultado	
1	9.00	36.00	25.00	6.00	24.00	25.00	6.00	24.00	100.00	■
2	9.00	36.00	25.00	6.00	24.00	25.00		24.00		■
3	9.00	36.00	25.00	6.00	24.00	25.00		24.00		■
4	9.00	36.00	25.00	6.00	24.00	25.00		24.00		■



COMENTARIOS			
Periodo	Justificación modificación de metas	Observaciones	Medio de Verificación
1	Derivado del escenario de incertidumbre generalizada por la irrupción de la pandemia COVID-19 no se consideraron cambios en la elaboración del Anteproyecto POA 2023, pero derivado de la actual estabilidad en el país se realiza modificación de metas en dicho ejercicio.		Trimestre 1: Act Mantto Infraestru
2	Derivado del escenario de incertidumbre generalizada por la irrupción de la pandemia COVID-19 no se consideraron cambios en la elaboración del Anteproyecto POA 2023, pero derivado de la actual estabilidad en el país se realiza modificación de metas en dicho ejercicio.		
3	Derivado del escenario de incertidumbre generalizada por la irrupción de la pandemia COVID-19 no se consideraron cambios en la elaboración del Anteproyecto POA 2023, pero derivado de la actual estabilidad en el país se realiza modificación de metas en dicho ejercicio.		
4	Derivado del escenario de incertidumbre generalizada por la irrupción de la pandemia COVID-19 no se consideraron cambios en la elaboración del Anteproyecto POA 2023, pero derivado de la actual estabilidad en el país se realiza modificación de metas en dicho ejercicio.		

	Rojo		Amarillo		Verde	
Rango de Semáforo	0,00	65,00	65,10	85,00	85,10	120,00
	150,01	999.999,00	120,01	150,00		



Unidad Técnica de Evaluación del Desempeño

**ACUSE DE REPORTE DE AVANCE DE
METAS EJERCICIO FISCAL 2023**



Fecha: 30/03/2023

Hora: 10:19:15 a.m.

"LA INFORMACIÓN REPORTADA ES RESPONSABILIDAD DEL EJECUTOR DEL PROGRAMA"



Fecha y hora de Impresión: 30/03/2023 10:19:20 a.m.

ACUSE DE REPORTE DE AVANCE DE METAS EJERCICIO FISCAL 2023



Folio: 185800

Organo Superior: Organismos Descentralizados
Unidad Presupuestal: UNIVERSIDAD TECNOLÓGICA DE TULA-TEPEJI
Programa Presupuestario 1897 - Educación Superior
Nivel: ACTIVIDAD
Resumen Narrativo: ADMINISTRACIÓN DE LOS RECURSOS HUMANOS, MATERIALES Y FINANCIEROS EN EDUCACIÓN SUPERIOR.
Nombre del indicador: PORCENTAJE DE INFORMES DE LA CUENTA PÚBLICA ENTREGADOS.
Periodo de cumplimiento: Anual
Periodo de Verificación: Trimestral
Metodo de Cálculo: PORCENTAJE
Sentido del Indicador: ASCENDENTE
Fórmula: $PICPE=(ICPE/ICPP)*100$
Variables:

NOMBRE	UNIDAD DE MEDIDA	DESCRIPCIÓN	VALOR
ICPE	INFORME	INFORMES DE LA CUENTA PÚBLICA ENTREGADOS	5.00
ICPP	INFORME	INFORMES DE LA CUENTA PÚBLICA PROGRAMADOS	5.00

Resultado de las Variables: 100

Metas Programadas

Meta Programada: 5.00
Meta Modificada: 5.00

No Periodo	META PROGRAMADA			META MODIFICADA			META ALCANZADA			Semaforo
	Numerador	Denominador	Resultado	Numerador	Denominador	Resultado	Numerador	Denominador	Resultado	
1	2.00	5.00	40.00	2.00	5.00	40.00	2.00	5.00	100.00	
2	1.00	5.00	20.00	1.00	5.00	20.00		5.00		
3	1.00	5.00	20.00	1.00	5.00	20.00		5.00		
4	1.00	5.00	20.00	1.00	5.00	20.00		5.00		



COMENTARIOS			
Periodo	Justificación modificación de metas	Observaciones	Medio de Verificación
1			Trimestre 1: Act Administración R
2			
3			
4			

	Rojo		Amarillo		Verde	
Rango de Semáforo	0,00	65,00	65,10	85,00	85,10	120,00
	150,01	999.999,00	120,01	150,00		

Fecha: 30/03/2023

Hora: 10:21:40 a.m.

"LA INFORMACIÓN REPORTADA ES RESPONSABILIDAD DEL EJECUTOR DEL PROGRAMA"



ACUSE DE REPORTE DE AVANCE DE METAS EJERCICIO FISCAL 2023



Folio: 180538

Organo Superior: Organismos Descentralizados
Unidad Presupuestal: UNIVERSIDAD TECNOLÓGICA DE TULA-TEPEJI
Programa Presupuestario 1751 - Fortalecimiento a la Educación con la Entrega de Útiles y Uniformes
Nivel: COMPONENTE
Resumen Narrativo: ÚTILES ESCOLARES A ESTUDIANTES DE LA UNIVERSIDAD TECNOLÓGICA DE TULA – TEPEJI, ENTREGADOS.
Nombre del indicador: PORCENTAJE DE ESTUDIANTES CON ÚTILES ESCOLARES ENTREGADOS.
Periodo de cumplimiento: Anual
Periodo de Verificación: Trimestral
Metodo de Cálculo: PORCENTAJE
Sentido del Indicador: ASCENDENTE
Fórmula: $PECUE=(ECUEE/TEM)*100$
Variables:

NOMBRE	UNIDAD DE MEDIDA	DESCRIPCIÓN	VALOR
ECUEE	ESTUDIANTE	ESTUDIANTES CON ÚTILES ESCOLARES ENTREGADOS.	4950.00
TEM	ESTUDIANTE	TOTAL DE ESTUDIANTES MATRICULADOS.	4950.00

Resultado de las Variables: 100

Metas Programadas

Meta Programada: 8200.00
Meta Modificada: 4950.00

No Período	META PROGRAMADA			META MODIFICADA			META ALCANZADA			Semáforo
	Numerador	Denominador	Resultado	Numerador	Denominador	Resultado	Numerador	Denominador	Resultado	
1	4,900.00	8,200.00	59.76	0.00	4,950.00	0.00	0.00	4,950.00	0.00	
2	0.00	8,200.00	0.00	1,961.00	4,950.00	39.62		4,950.00		
3	0.00	8,200.00	0.00	0.00	4,950.00	0.00	0.00	4,950.00	0.00	
4	3,300.00	8,200.00	40.24	2,989.00	4,950.00	60.38		4,950.00		



COMENTARIOS			
Periodo	Justificación modificación de metas	Observaciones	Medio de Verificación
1	Mediante Oficio No. SPF/0624/2023 se informa el techo presupuestal previsto para el gasto de Inversión, para útiles escolares del ejercicio fiscal 2023.		Trimestre 1: C6 Útiles Escolares
2	Mediante Oficio No. SPF/0624/2023 se informa el techo presupuestal previsto para el gasto de Inversión, para útiles escolares del ejercicio fiscal 2023.		
3			
4	Mediante Oficio No. SPF/0624/2023 se informa el techo presupuestal previsto para el gasto de Inversión, para útiles escolares del ejercicio fiscal 2023.		

	Rojo		Amarillo		Verde	
Rango de Semáforo	0,00	65,00	65,10	85,00	85,10	120,00
	150,01	999.999,00	120,01	150,00		

Fecha: 01/01/1900

Hora: 12:00:00 a.m.

"LA INFORMACIÓN REPORTADA ES RESPONSABILIDAD DEL EJECUTOR DEL PROGRAMA"



ACUSE DE REPORTE DE AVANCE DE METAS EJERCICIO FISCAL 2023



Folio: 186165

Organo Superior: Organismos Descentralizados
Unidad Presupuestal: UNIVERSIDAD TECNOLÓGICA DE TULA-TEPEJI
Programa Presupuestario 1751 - Fortalecimiento a la Educación con la Entrega de Útiles y Uniformes
Nivel: ACTIVIDAD
Resumen Narrativo: ADQUISICIÓN DE PAQUETES DE ÚTILES ESCOLARES PARA ESTUDIANTES DE LA UNIVERSIDAD TECNOLÓGICA DE TULA - TEPEJI.
Nombre del indicador: PORCENTAJE DE PAQUETES DE ÚTILES ESCOLARES ADQUIRIDOS.
Periodo de cumplimiento: Anual
Periodo de Verificación: Trimestral
Metodo de Cálculo: PORCENTAJE
Sentido del Indicador: ASCENDENTE
Fórmula: $PPUEA=(TPUEA/TPUEE)*100$
Variables:

NOMBRE	UNIDAD DE MEDIDA	DESCRIPCIÓN	VALOR
TPUEA	PAQUETE	TOTAL DE PAQUETES DE ÚTILES ESCOLARES ADQUIRIDOS.	4950.00
TPUEE	PAQUETE	TOTAL DE PAQUETES DE ÚTILES ESCOLARES ESTIMADOS.	4950.00

Resultado de las Variables: 100

Metas Programadas

Meta Programada: 8200.00

Meta Modificada: 4950.00

No Período	META PROGRAMADA			META MODIFICADA			META ALCANZADA			Semáforo
	Numerador	Denominador	Resultado	Numerador	Denominador	Resultado	Numerador	Denominador	Resultado	
1	4,900.00	8,200.00	59.76	0.00	4,950.00	0.00	0.00	4,950.00	0.00	
2	0.00	8,200.00	0.00	1,961.00	4,950.00	39.62		4,950.00		
3	0.00	8,200.00	0.00	0.00	4,950.00	0.00	0.00	4,950.00	0.00	
4	3,300.00	8,200.00	40.24	2,989.00	4,950.00	60.38		4,950.00		



COMENTARIOS			
Periodo	Justificación modificación de metas	Observaciones	Medio de Verificación
1	Mediante Oficio No. SPF/0624/2023 se informa el techo presupuestal previsto para el gasto de Inversión, para útiles escolares del ejercicio fiscal 2023.		
2	Mediante Oficio No. SPF/0624/2023 se informa el techo presupuestal previsto para el gasto de Inversión, para útiles escolares del ejercicio fiscal 2023.		
3			
4	Mediante Oficio No. SPF/0624/2023 se informa el techo presupuestal previsto para el gasto de Inversión, para útiles escolares del ejercicio fiscal 2023.		

	Rojo		Amarillo		Verde	
Rango de Semáforo	0,00	65,00	65,10	85,00	85,10	120,00
	150,01	999.999,00	120,01	150,00		

Fecha: 01/01/1900

Hora: 12:00:00 a.m.

"LA INFORMACIÓN REPORTADA ES RESPONSABILIDAD DEL EJECUTOR DEL PROGRAMA"

